

Vantaa taskussa

# Sisältö

Alue ja ympäristö.....	2
Vantaan 12 ystävyyskaupunkia.....	2
Väestö.....	4
Asuminen.....	6
Koulutus.....	8
Tulot.....	8
Työmarkkinat.....	9
Kulttuuri ja vapaa-aika.....	11
Päivähoito.....	12
Sosiaali- ja terveydenhuolto.....	12
Kaupungin talous.....	15
Kaupungin hallinto.....	16
Tutustumiskohteet ja majoitus.....	18
Yhteystiedot.....	20



**V**antaan kaupungin alueelta on löydetty ihmisasumuksen jälkiä 7 000 vuoden takaa, mutta ensimmäisen kerran Helsingee (nyk. Vantaa) mainitaan asiakirjoissa vuonna 1351. Vantaasta tuli kaupunki vuonna 1974. Tällä hetkellä Vantaa on Suomen kaupungeista neljänneksi suurin. Vantaan kaupungin toiminnan lähtökohtina ovat kuntalaisen osallisuus ja avoin viestintä. Kaupungin arvot ovat innovatiivisuus, kestävä kehitys ja yhteisöllisyys.

## Alue ja ympäristö

### Vantaa

---

Asukkaita 1.1.2013	205 312
Pinta-ala, km <sup>2</sup>	240,34
Maa-alue km <sup>2</sup>	238,37
Vesialue km <sup>2</sup>	1,97
Asukkaita / maa-km <sup>2</sup>	861
Veroprosentti 2013	19,00

### Naapurikuntien väestö 1.1.2013

---

Helsinki	603 968
Espoo	256 824
Nurmijärvi	40 719
Tuusula	37 936
Kerava	34 491
Sipoo	18 739

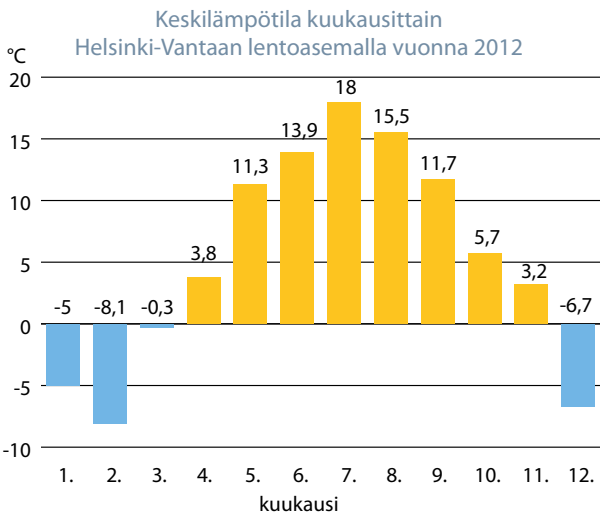
## Vantaan 12 ystävyyskaupunkia

Islannissa	Seydisfjörður
Israelissa	Matte Yehuda
Kiinassa	Jinan
Norjassa	Askim
Puolassa	Słupsk
Ruotsissa	Huddinge
Saksassa	Rastattin piirikunta ja Frankfurt (Oder)
Tanskassa	Lyngby-Taarbæk
Tšekissä	Mladá Boleslav
Unkarissa	Salgótarján
Venäjällä	Kineshma

## Ilmasto

### Helsinki-Vantaan lentoasema

Keskilämpötila 2012	5,3 °C
Vuoden lämpimin päivä 29.7.2012	28,0 °C
Vuoden kylmin päivä 5.2.2012	-28,7 °C
Sademäärä yhteensä 2012	878 mm



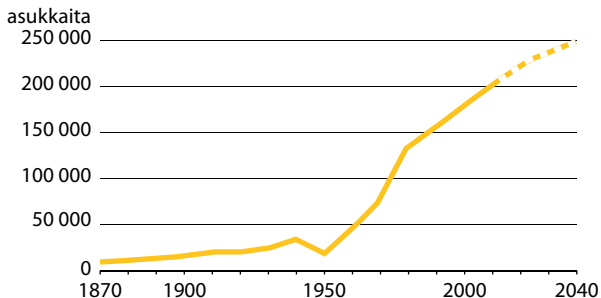
### Luonnonsuojelualueet, 31.12.2012

Luonnonsuojelulla rauhoitetut alueet yhteensä 1 241 ha,  
%-osuus kaupungin maapinta-alasta n. 5 %.

# Väestö

1.1.	Väestömäärä	Pääkaupunkiseudun väestöstä
1950	14 976	3,7 %
1960	41 906	7,6 %
1970	72 215	10,4 %
1980	129 918	17,2 %
1990	152 263	18,6 %
2000	176 386	18,7 %
2010	197 636	19,1 %
2013	205 312	19,1 %

## Väestö vuodesta 1870 ja ennuste vuoteen 2040



Väestön rakenne 1.1.2012	Vantaa	Koko maa
Väestö yhteensä	205 312	5 426 674
0 - 14-vuotiaat, %	18,2	16,4
15-64-vuotiaat, %	68,4	64,8
yli 64-vuotiaat, %	13,4	18,8
Naisia väestöstä, %	50,9	50,9
Ruotsinkielisiä, %	2,8	5,4
Muun kuin suomen- tai ruotsinkielisiä, %	11,9	
5,0Ulkomaisten kansalaisia, %	7,8	3,6

#### Väestönmuutokset 2011

Syntyneitä	2 659
Kuolleita	1 218
Vantaalle muuttaneita	15 347
Vantaalta muuttaneita	14 065

#### Asuntokunnat 1.1.2012

	Vantaa
Asuntokuntia yhteensä	92 745
keskikoko	2,15
yhden hengen	37,8 %
kahden hengen	32,7 %
vähintään viiden hengen	4,9 %

# Asuminen

## Asuntokanta 1.1.2012

---

Asuntoja yhteensä	98 371
pientaloissa	38 %
omistusasunnoissa	57 %
vuokra-asunnoissa	34 %
asumisoikeusasunnoissa	4 %
muissa	5 %

## Huoneistotyypit

---

1 huone	12 %
2 huonetta	33 %
3 huonetta	27 %
4 huonetta	18 %
5 huonetta tai enemmän	10 %

Asuntojen keskikoko, h-m <sup>2</sup>	74
Pinta-ala / asukas, h-m <sup>2</sup>	36

## Myytyjen asuntojen keskimääräiset hinnat kolmannella neljänneksellä 2012 <sup>1)</sup>

---

kerrostalot, €/m <sup>2</sup>	2 583
pientalot <sup>2)</sup> , €/m <sup>2</sup>	2 924

<sup>1)</sup> tieto ei ole lopullinen

<sup>2)</sup> yhtiömuotoiset omakoti-, pari- ja rivitaloasunnot

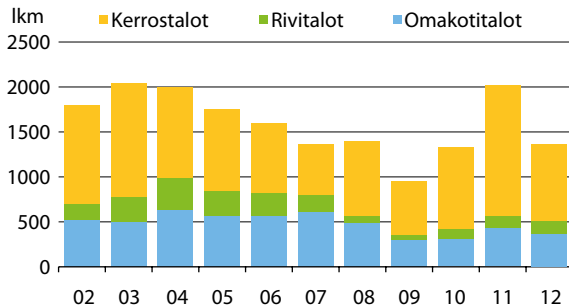
## Vuokra-asunnon vuokra keskimäärin, 2012

---

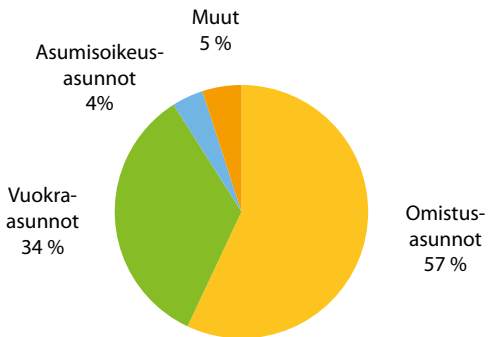
€/m <sup>2</sup> /kk (kolmas neljännes)	12,43
---	-------



## Asuntorakentaminen 2002–2012



## Asunnot hallintaperusteen mukaan 1.1. 2012



Asuntoja yht. 98 371

## Koulutus

### Väestön koulutusaste 15 vuotta täyttäneistä 1.1.2012

---

Enintään perusaste, %	35
Keskiaste, %	36
Korkea-aste, %	29

### Koulut lukuvuonna 2011/2012

---

Peruskouluja	54
Lukioita	8
Oppilaita yhteensä	24 643
joista alakouluissa	13 705
yläkouluissa	6 819
lukiossa	4 119
Ammatillisia oppilaitoksia ja ammattikorkeakouluja	4
oppilaita yhteensä (vantaalaisia)	5 676
Aikuisopistojen toimintapisteitä	61
kursseille osallistuneita	32 305
Oppisopimustoiminta	
opiskelijoita	1 374
tutkinnon suorittaneita	275
Taiteen perusopetus	
osallistujia yhteensä	6 771

## Tulot

Valtionveronalaiset tulot tulonsaajaa kohti 2010	
euroa/vuosi	28 880

## Työmarkkinat

Työpaikat 31.12.2010	103 955
Alkutuotanto (TOL A-B)	403
Jalostus (TOL C-F)	20 838
Palvelut (TOL G-S)	81 675
joista kauppa, majoitus ym. (TOL G, I)	25,7 %

### Työvoima, 15-74-vuotiaat, 31.12.2010

---

Yhteensä	108 814
työlliset	99 594
työttömät	9 220
työvoiman ulkopuolella	54 705

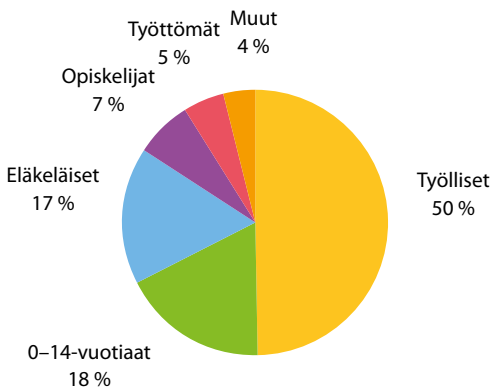
Työttömyysaste 31.12., %	Vantaa	Koko maa
2008	6,3	8,9
2009	9,2	11,6
2010	8,5	10,3

### Työpaikkaomavaraisuus 31.12., %

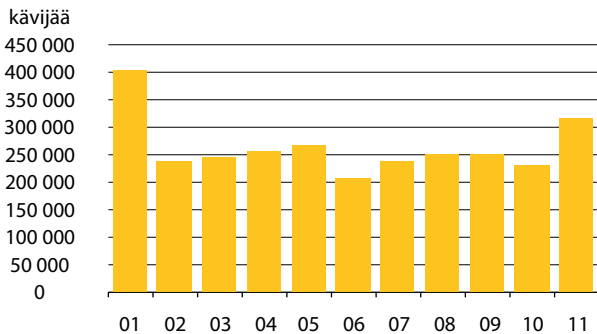
---

2008	104,1
2009	102,8
2010	104,4

## Väestö pääasiallisen toiminnan mukaan 31.12.2010



## Tiedekeskus Heureka:n kävijämäärät 2001–2011



# Kulttuuri ja vapaa-aika

2011	Kävijät
Tiedekeskus Heureka	318 699
Myymäkitalon näyttelyt	8 070
Monitoimikeskus Lumon kulttuuritapahtumat	34 352
Kaupungin museoiden näyttelyt	14 278
Lasten teatterit / elokuvat / konsertit / festivaalit	32 530
Taikalamppu (valtakunnallinen lastenkulttuuri-keskusten verkosto, jossa Vantaa jäsenenä)	24 242
Kaupunginkirjasto	
toimintapisteitä	12
kirjoja 31.12.	441 736
vantaalaisia lainaajia	67 059
lainaukset / asukas	15
Nuorison toimintapisteitä	22
kävijöitä	247 482
Työpajoja	6
aloittaneita	417
Liikuntapaikkoja	
sisäliikuntahalleja	14
uimahalleja	5
jäähalleja	4
kuntosaleja	39
tenniskenttiä	35
jäähiekkokenttiä / luistelualueita	71
valaistuja kuntoratoja	19

## Päivähoito

2012

---

Kunnallisessa päiväkotihoidossa	
alle kouluikäiset lapset 31.12.	9 795
sataa 1-6 -vuotiasta kohden	61
Kunnallisessa perhepäivähoidossa	
alle kouluikäiset lapset 31.12.	574
sataa 1-6 -vuotiasta kohden	4
Kaupungin kokovuotiset asukaspuistot	3
Lasten kotihoidontukea saaneet perheet 31.12. (ilman osittaisen kotihoidon tuen saajia)	2 928
kotihoidon tukea saaneet lapset	4 252

## Sosiaali- ja terveydenhuolto<sup>1</sup>

2012

---

Lastensuojelun asiakkaat	5 514
Aikuissosiaalityön asiakaskotitaloudet	12 206
Päihdepalvelujen asiakkaat	2 213
Vammaisavustuksia saaneet asiakkaat	5 049
näistä kuljetuspalveluasiakkaat	4 109

Kehitysvammahuollon piirissä asiakkaita 31.12.	792
osuus väestöstä, %	0,39
Toimeentulotukea saaneet kotitaloudet	12 337
joista yksinäiskotitalouksia, %	68
Toimeentulotuesta osalliseksi tulleet henkilöt	20 557
osuus väestöstä, %	10,0
Kotihoitoa (palvelutalot ja kotihoidon kenttä yhteensä) saaneet henkilöt	3 859
osuus väestöstä, %	1,89
vanhuksia (65+)	3 109
muita	750
Vanhainkotien hoitopäivät	148 218
oma toiminta	86 354
ostopalvelut	61 864
Tehostetun asumispalvelun hoitopäivät	244 518
oma toiminta	28 465
ostopalvelut	216 053
Pitkäaikaisessa laitoshoidossa olleiden yli 75-vuotiaiden osuus 75 v. täyttäneestä väestöstä 31.12., %	2,85
vanhainkodit, %	2,85
Palveluasuminen: yli 75-vuotiaiden asukkaiden osuus 75 v. täyttäneestä väestöstä 31.12. %	8,0
tehostettu palveluasuminen, %	5,10
muu palveluasuminen, %	2,9

2012

---

Kaupungin terveysasemia	8
Kaupungin terveyskeskussairaala	1
Kaupungin geriatria akuuttiosastoja Peijaksen sairaalassa	2

Perusterveydenhuolto/avosairaanhoito	Yht.	1000 asukasta kohden
Terveyskeskuslääkäreitä/hlötyövuotta <sup>2</sup>	78	0,38
Terveysasemakäyntejä yhteensä	325 691	1 586
joista avosairaanhoidon lääkäreillä	186 956	911
avosairaanhoidon hoitohlökkunnalla <sup>3</sup>	138 735	676
Käyntejä terveyskeskuspäivystyksessä	68 639	335
joista lääkäreillä	39 745	194
hoitohenkilökunnalla <sup>4</sup>	28 894	141
Erikois-/hammaslääkäreitä /vakanssit	83	0,40
Suun terveydenhuollon käyntejä	190 148	926
joista hammaslääkäreillä	144 147	702
suuhygienisteilla	46 001	224

#### Perusterveydenhuolto/laitoshoito

---

Sairaansijoja terveyskeskussairaalassa	211	1,03
Hoitopäivät	78 758	385
Hoitojaksot	2 964	14



## Erikoissairaanhoito (HUS)

---

Hoitajakset	75 850	369
Hoitopäivät		
(jotka eivät sisälly hoitajaksoihin)	34 664	169
somaattinen hoito	1 591	8
psykiatria		
(HYKS ja Hyvinkään sairaanhoitoalue)	33 068	161
Käyntejä yhteensä	222 221	1 082
somaattinen hoito	158 600	772
psykiatria		
(HYKS ja Hyvinkään sairaanhoitoalue)	63 485	309

<sup>1</sup> Toteumaluvut ovat Vantaan kaupungin vuoden 2012 tilinpäätöksen ennakkotietoja.

<sup>2</sup> Sisältää 17 htv ostopalvelulääkäriyövoimaa.

<sup>3</sup> Sisältää sairaanhoitajien ja terveydenhoitajien vastaanotot.

<sup>4</sup> Sisältää sairaanhoitajien vastaanotot.

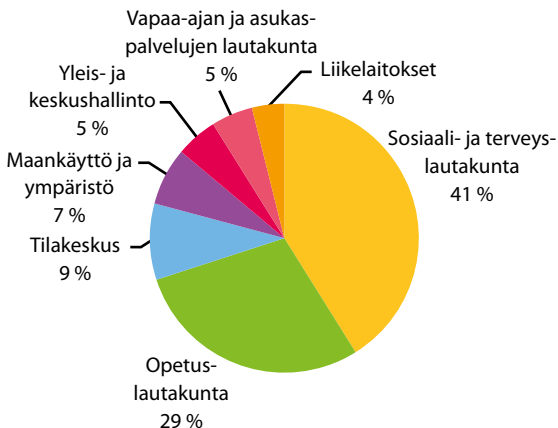
## Kaupungin talous

### Talousarvio 2013

---

Verotulot, M€	902
Valtionosuudet, M€	144
Toimintakate, M€	-993
Vuosikate, € / asukas	307
Lainakanta, € / asukas	4 653
Verotulot € / asukas	4 344
Valtionosuudet € / asukas	694

## Toimintamenot 2011, %



## Kaupungin hallinto

Kaupungin henkilöstö yhteensä 31.12.2011 11 637

### Henkilöstö hallinnonaloittain, %

keskushallinto	8
maankäyttö ja ympäristö	5
sivistystoimi	47
sosiaali- ja terveydenhuolto	26
tilakeskus	10
vapaa-aika ja asukaspalvelut	5

## Kaupunginvaltuusto 2013-2016

---

Jäseniä yhteensä	67
Kansallinen Kokoomus	18
Suomen Sosialidemokraattinen Puolue	18
Perussuomalaiset	11
Vihreä Liitto	9
Vasemmistoliitto	4
Suomen Keskusta	3
Ruotsalainen Kansanpuolue	2
Suomen Kristillisdemokraatit	2

## Kaupungin johtajisto

---

Kaupunginjohtaja	Kari Nenonen
Apulaiskaupunginjohtaja, konsernipalvelut	Martti Lipponen
Apulaiskaupunginjohtaja vs., asukaspalvelut	Heidi Nygren
Apulaiskaupunginjohtaja, sosiaali- ja terveydenhuolto	Jukka T. Salminen
Apulaiskaupunginjohtaja, maankäyttö, rakentaminen ja ympäristö	Juha-Veikko Nikulainen
Apulaiskaupunginjohtaja, sivistystoimi	Elina Lehto-Häggroth
Kaupunginvaltuuston puheenjohtaja (2013)	Antti Lindtman
Kaupunginhallituksen puheenjohtaja (2013-2014)	Tapani Mäkinen

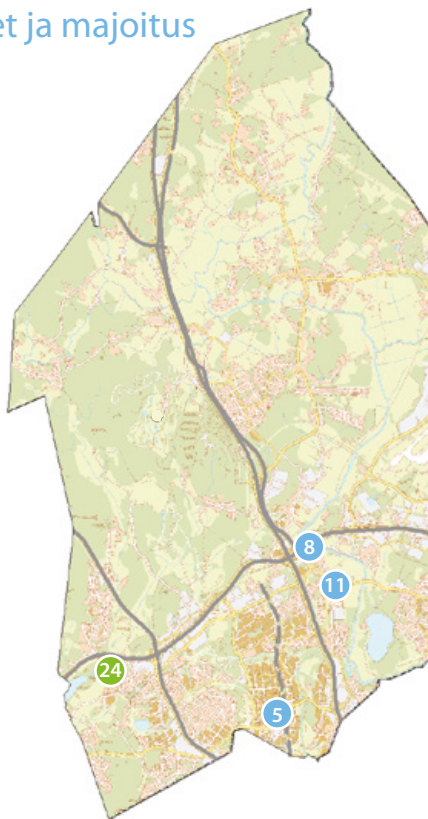
# Tutustumiskohteet ja majoitus

## ● Tutustumiskohteita:

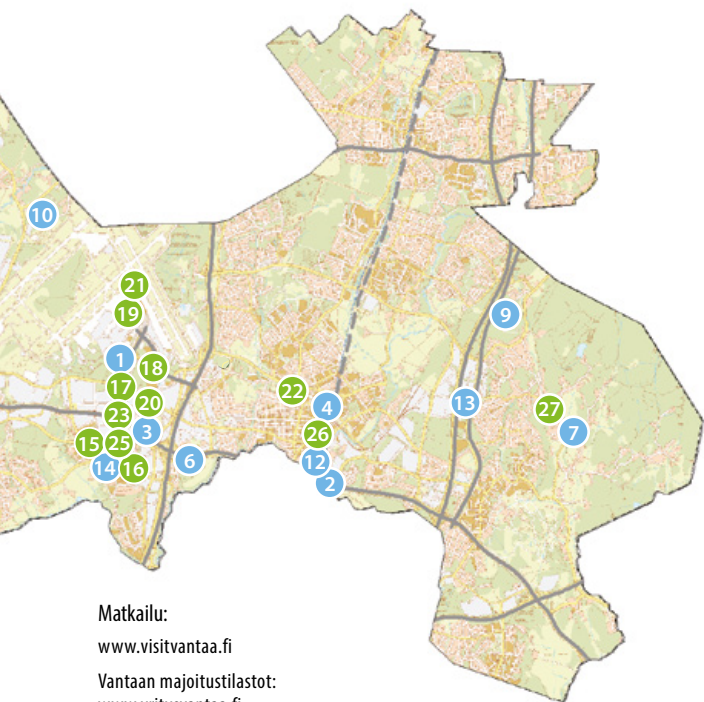
1. Helsinki-Vantaan lentoasema ja Suomen Ilmailumuseo
2. Suomalainen tiedekeskus Heureka
3. Viihdekeskus Flamingo ja Kauppakeskus Jumbo
4. Vantaan kaupunginmuseo
5. Vantaan taidemuseo
6. Helsingin pitäjän kirkonkylä
7. Sotungin kylä
8. Vantaankoski ja Kuninkaantie
9. Vantaan Ulkoilukeskus Kuusijärvi
10. VM Karting Center
11. Vantaan maatalousmuseo
12. Ravintola Tulisuuudelmä
13. Helsinki-Pavi tanssilava
14. Backas, kartano ja puimala

## ● Majoitusta:

15. Airport Hotel Bonus Inn
16. Best Western Airport Hotel Pilotti
17. Cumulus Airport Hotel
18. Forenom Airport
19. Hilton Helsinki Airport
20. Holiday Inn Helsinki-Vantaa Airport
21. Hotel GLO Helsinki Airport
22. Hotelli Tikkurila
23. Hotel Rantasipi Airport
24. Hämeenkyllän kartano



25. Sokos Hotel Flamingo
26. Sokos Hotel Vantaa
27. Aamiaismajoitus Juhaninkulma 1.6.–31.8.



**Matkailu:**

[www.visitvantaa.fi](http://www.visitvantaa.fi)

**Vantaan majoitustilastot:**

[www.yritysvantaa.fi](http://www.yritysvantaa.fi)

**Helsinki-Vantaan lentoasema ja liikennetilastot:**

[www.finavia.fi](http://www.finavia.fi)

# Yhteystiedot

## VANTAAN KAUPUNKI

Asematie 7, 01300 Vantaa  
09 \* 83911  
www.vantaa.fi  
etunimi.sukunimi@vantaa.fi

## TIETOPALVELUT:

Tietopalveluyksikkö  
Asematie 7, 01300 Vantaa  
puh. 09 8392 2725  
tilasto@vantaa.fi

## YHTEISPALVELU:

KORSON YHTEISPALVELU, LUMO  
Urpiaisentie 14, 01450 Vantaa  
puh. 09 8393 2575  
faksi 09 8393 2577  
ma-to 9-17, pe 7.45-13  
korso.yhteispalvelu@vantaa.fi

TIKKURILAN YHTEISPALVELU  
Ratatie 7, 01300 Vantaa  
puh. 09 8392 2133 , 09 8392 3086  
faksi 09 8392 2371  
ma-to 7.45-18.15, pe 7.45-13  
tikkurila.yhteispalvelu@vantaa.fi

MYYRMÄEN YHTEISPALVELU,  
Myyrmäkitalo  
Kilterinraitti 6, 01600 Vantaa  
puh. 09 8393 5455  
faksi 09 83935476  
ma-to 7.45-18.15, pe 7.45-13  
myyrmaki.yhteispalvelu@vantaa.fi



Lähteet:	Vantaan kaupungin tilastot, Tilastokeskus, Finavia
Toimitus	Sirpa Rönn, Taloussuunnittelu
Kannen kuva	Sakari Manninen
Taitto	Markku Lappalainen, viestintä
Paino	Painotalo Trinket Oy, 4/2013
	Tietopalvelu B4:2013, ISSN-L 1799-7003, ISSN 1799-7003 (painettu) ja ISSN 1799-7127 (verkkójulkaisu), ISBN 978-952-443-429-4



Vantaa