



LUPAPISTE

Ohjeistus Vantaan yleisten alueiden lupien
hakumenettelystä sähköisessä asiointissa

Yleiset alueet

Tilapäinen opastelupa

Käy tekemässä itsellesi tai yrityksellesi tunnus ja salasana:

Rekisteröidy käyttäjäksi.

Koska Lupapisteessä käsitellään luottamuksellisia ja luvanvaraisia tietoja, Lupapisteen käyttäjien henkilöllisyys täytyy varmistaa verkkopankkitunnusten tai mobiilivarmenteen avulla. (Yrityksen verkkopankkitunnuksella tai mobiilivarmenteella rekisteröityminen ei onnistu, joten käytä henkilökohtaisia tunnuksiasi)

Saanko luvan?

Lupapisteessä voit hakea rakennus- ja muita lupia silloin kun sinulle sopii. Helposti ja nopeasti.

Sähköposti

Salasana

Kirjaudu

Muista sähköpostiosoitteeni

Unohtuiko salasana?

Rekisteröidy käyttäjäksi

Jatkossa pääset kirjautumaan palveluun antamallasi sähköpostiosoitteella ja valitsemallasi salasanalla.

OMAT HANKKEET

Paina uusi hakemus tai neuvontapyyntö

1.

Kaikki Hakemukset Neuvontapyyntöt Etsi

UUSI HAKEMUS TAI NEUVONTAPYYNTÖ

Tyyppi Sijainti Toimenpide Hakija Jätetty

2.

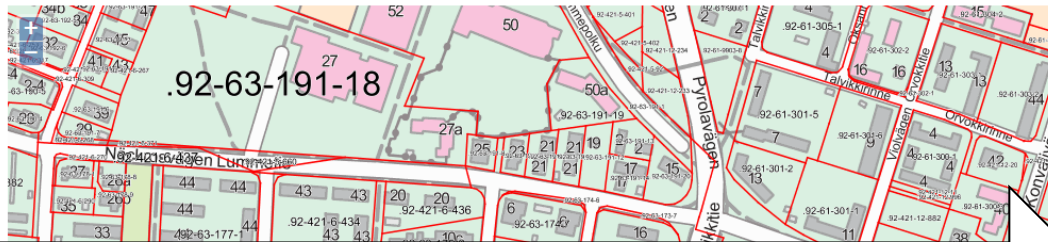
UUSI HANKE

Lisää osoite hakukenttään

Aloita määrittämällä hankkeesi sijainti. Voit antaa osoitteen muodossa "Kasarmikatu 25, Helsinki" tai kiinteistötunnuksen muodossa "999-999-9999-9999". Jos et tiedä tarkkaa osoitetta, voit syöttää esimerkiksi kunnan nimen ja valita sitten tarkan paikan kartalta. Jos hanke kohdistuu laajalle alueelle tai useaan kiinteistön alueelle, valitse tässä vain yksi pistemäinen sijainti. Alue määritetään myöhemmin asiointiin edetessä.



HAE



3.

Tarkista osoitetieto avautuvasta ikkunasta
Valitse Jatka

TIETOJEN TARKISTUS:

Osoitehaku ei ole kaikissa tilanteissa tarkka. Tarkista, että valittu sijainti on oikealla kiinteistöllä. Tarvittaessa vaihda sijainti kartalta **klikkaamalla** ja korjaa oikea osoite alla olevaan kenttään. Kun olet tarkistanut tiedot, paina "Jatka".

Kiinteistötunnus:
92-61-98-1

Osoite:
Kielotie 1

Kunta:
Vantaa

JATKA

MILLAISTA HANKETTA OLET KÄYNNISTÄMÄSSÄ?

Määritä oheisten kysymysten avulla, millaisesta hankkeesta on kyse. Annettujen lisätietojen avulla palvelu kertoo onko

4. Yleiset alueet

omistamiseen vaivasta jakeen tekemään joko lupahakemuksen tai kysymään viranomaiselta neuvoa.

? Valitse toimenpide:

| | |
|---|-------------|
| Rakentaminen, purkaminen tai maisemaan vaikuttava toimenpide | > |
| Poikkeamisen hakeminen (poikkeamispäätös ja suunnittelutarveratkaisu) | > |
| Ympäristöön vaikuttava toiminta | > |
| Yleiset alueet (Sijoittamissopimus, katulupa, alueiden käyttö) | > |
| Maanmittaustoimitukset | > |
| Kaavan tai kaavamuuotosten hakeminen | > |

[← Takaisin](#) [← Alkuun](#)

5. Yleisten alueiden tai muiden kunnan omistamien alueiden käyttö

Yleiset alueet (Sijoittamissopimus, katulupa, alueiden käyttö)

| | |
|---|-------------|
| Rakenteiden sijoittaminen yleiselle alueelle (Sijoittamissopimus) | > |
| Työskentely yleisellä alueella (Katulupa) | > |
| Yleisten alueiden tai muiden kunnan omistamien alueiden käyttö (tapahtumat, mainokset, yms.) | > |
| Jatkoajan hakeminen | > |

6. Mainoslaitteiden ja opasteviittojen sijoittaminen

| Yleiset alueet (Sijoittamissopimus, katulupa, alueiden käyttö) / Yleisten alueiden tai muiden kunnan omistamien alueiden käyttö (tapahtumat, mainokset, yms.) | |
|---|---|
| Tapahtuman järjestäminen | > |
| Harrastustoiminnan järjestäminen | > |
| Mainoslaitteiden ja opasteviittojen sijoittaminen | > |
| Metsästäminen | > |
| Vesistöluvat | > |
| Terassin sijoittaminen | > |
| Kioskin sijoittaminen | > |
| Muu käyttöluva | > |

7. Tee hakemus

Yleiset alueet (Sijoittamissopimus, katulupa, alueiden käyttö) / Yleisten alueiden tai muiden kunnan omistamien alueiden käyttö (tapahtumat, mainokset, yms.) / Tapahtuman järjestäminen

Valittu toimenpide: Tapahtuman järjestäminen

Kunnan yleisen alueen käyttö vaatii luvan tai ilmoituksen.

Tutustu kunnan ohjeistukseen:


[Vantaan karttapalvelu](#)


[Yleisten alueiden luvat ja yhteystiedot](#)


[Katualueluvat](#)

Tarvitset todennäköisesti seuraavat liitteet:

- Suunnitelmapakettia
- Tilapäinen liikennejärjestelysuunnitelma

 Kysy neuvoa

 Tee hakemus

 Takaisin

 Alkuun

Siirry tekemään hakemus



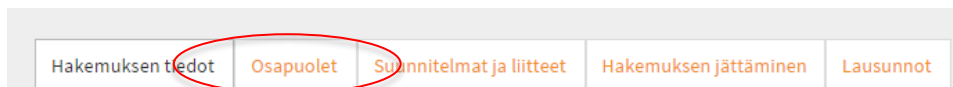
1. Hankkeen kuvaus

Alueen käyttötarkoitus

- Kuva, mitä tarkoitusta varten haet lupaa opasteille

2. Lupa-aika

- Alku- ja loppupäivämäärät
- Tarkat kelloajat voi lisätä hankkeen kuvauksessa, mikäli tarpeen.



3. Täytä hakijan tiedot

4. Täytä luvan maksajan tiedot



Hakemuksen liitteet

Hakemuksen tiedot

Osapuolet

Suunnitelmat ja liitteet

Hakemuksen jättäminen

Lausunnot

Tässä osiossa lisätään hakemukseen suunnitelmakartta, josta selviää opasteiden sijoituspaikat

Mainoslaitteiden ja opasteviittojen sijoittaminen

| Tila | Tyyppi | Milloin tarvitaan | Ei tarpeen | Tiedosto | Muokattu |
|------|---|--|--------------------------|-------------------------------------|----------|
| ! | Yleisten alueiden luvat Suunnitelmakartta | Jos työn suunnitelmaa ei ole kuvattu Lupapisteen kartalla tai viranomaisen vaatii erillisenä | <input type="checkbox"/> | Lisää liitetiedosto | |

Päätöksen liite

Toiminnot

Valitse...

Tapahtuman järjestäminen

| Tila | Tyyppi |
|------|--------|
|------|--------|

Voit *Toiminnot* – kautta lisätä myös muita hakemukseen tarvittavia liitteitä

Toiminnot

- Valitse; lisää liite ja valitse avautuvista luukuista oikeat vaihtoehdot

- Hae tiedosto ja paina *Tallenna*

- Kun kaikki tarvittavat liitteet on lisätty jatka seuraavaan osioon

Liitteen tyyppi

- Valitse -

Liittyy *

Yleisesti hankkeeseen

Valitse tiedosto ?

Valitse tiedosto Ei valitt...iedostoa

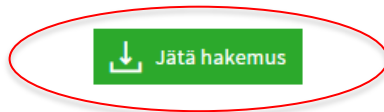
Kommentti

Jatka seuraavaan osioon >

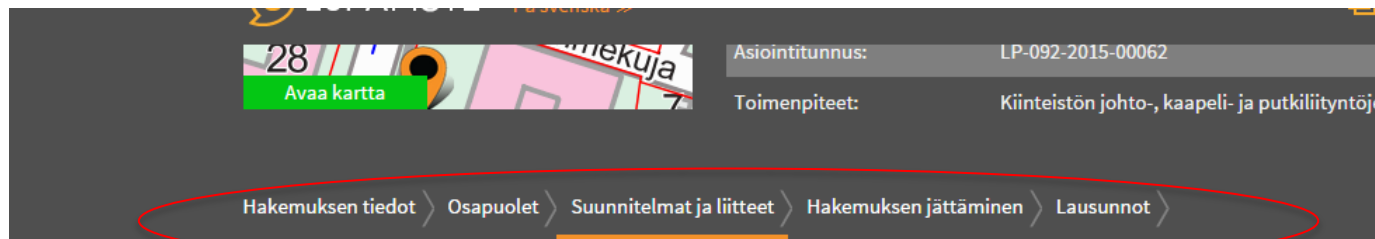
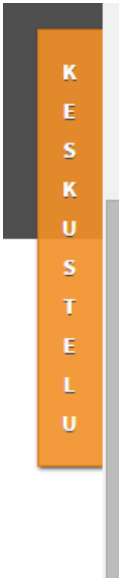
Tarvittavat tiedot syötettyäsi, muista jättää hakemus käsiteltäväksi



HAKEMUKSEN JÄTTÄMINEN



Voit jättää kysymyksiä tai kommentteja luvan käsittelijälle keskustelu palstan kautta. Keskustelu avautuu sivun oikeasta reunasta.



SUUNNITELMAT JA LIITTEET ?

- ✓ Viranomainen on alustavasti hyväksynyt, että liite on asianmukainen kyseessä olevaan hakemukseen
- ★ Suunnitelma on päivitetty

Voit liikkua hakemuksen välilehdillä tarpeen mukaan
(hakemuksen tiedot/osapuolet/suunnitelmat ja liitteet/hakemuksen jättäminen)