



Pääkaupunkiseudun lukioiden palvelukyky 2012-2013

Pääkaupunkiseudun yhteiset tulokset
4.4.2013 Heikki Miettinen





Vastaukset

	Opiskelijat	Vastaukset	Vastaus%
Espoo	1745	1047	60 %
Helsinki, kaupungin lukiot	2687	1857	69 %
Kauniainen	212	149	70 %
Vantaa	1202	1027	85 %
Yhteensä	5846	4080	70 %

- Myös Helsingin yksityisillä lukioilla oli mahdollisuus osallistua kyselyyn, niistä vastauksia tuli edellisten lisäksi 696 kpl



Kyselyn taustaa

Palvelukyvyyn arviointi osana koulun arviointia

Palvelukyky on onnistumista riittävän, oikean ja laadukkaan palvelun tuottamisessa. . Syksyllä 2012 tehdyn palvelukykykyselyn tarkoituksena oli selvittää lukiolaisten kokemuksia opiskelusta ja lukion toiminnasta. Tässä raportissa esitettyjen palvelukykytulosten ohella arvioinnin kokonaisuuteen sisältyy esim. lukioiden itsearviointi, kouluterveyskyselyn tulokset ja oppimistulokset, joita kaikkia täytyy tarkastella myös rinnakkain.

Tulosten käytettävyydestä

Vastaajina olivat toisen vuosikurssin opiskelijat.

Vastauksia saatiin määrällisesti paljon, joten kaupunkitasolla tulosten virhemarginaali on pieni. Lukiotasolla vastausaktiivisuus oli yleensä korkea, mutta joissakin lukioissa vastauksia on vähän, mikä täytyy huomioida tulosten yleistettävyydessä. Lukiot voivat tällöinkin hyödyntää tuloksia toiminnan kehittämässä yhdessä muiden arviointitietojen kanssa.

Seuraavassa tuloksia käsitellään kokonaisuutena neljässä kaupungissa ja mukana ovat myös yksityisten lukioiden vastaukset. Kaupunkien ja yksityisten lukioiden väliset erot olivat pieniä.

Yhteenveto tuloksista

Parhaiten toteutuvat asiat

Parhaiten toteutuu tavoite, että lukiolaiset kokevat olonsa turvallisiksi lukiossaan. Vain kaksi lukiolaista sadasta vastasi kokevansa olonsa turvattomaksi. Tähän liittyen noin 90 % oli lähes tai täysin sitä mieltä, että lukiossa ei suvaita kiusaamista. Vaikka turvattomuus ja kiusaamisen suvaitseminen ovat melko harvinaisia kokemuksia, tavoitteena on, että jokainen nuori kokee, että kiusaamista ei suvaita.

Lukiolaiset kokevat, että heistä välitetään lukiossa ja että lukiossa on hyvä yhteishenki. Samoin koetaan, että opettajat kohtelevat oppilaita oikeudenmukaisesti. Hyvin usein toteutuu myös huoltajien tuki opinnoille. Suurin osa lukiolaisista viihtyykin lukiossa hyvin.

Lukiolaiset tietävät yleensä mistä tietolähteistä he saavat ajankohtaista opiskelua koskevaa tietoa ja kurssien arviointiperusteet kerrotaan yleensä kurssien alussa.

Aineenopettajien ohjaukseen ollaan yleensä tyytyväisiä ja työtavat koetaan yleensä monipuolisiksi ja oppimista tukeviksi ja niiden koetaan tukevan opiskelutaitojen kehitystä.

Monessa muussakin asiassa tyytyväisten osuus oli suuri. Neljä viidestä vastanneista oli täysin tai osittain sitä mieltä, että opiskeluterveyden-huollon palveluja saa riittävästi, lukiossa on mahdollisuus osallistua kansainväliseen toimintaan ja lukiossa on hyvä työrauha. Yhtä usein oltiin tyytyväisiä lukion tiloihin, opiskelutahtiin, opintojen hyödyllisyyteen ja tietoverkkojen käyttöön.



Pohdinnan paikkoja

Vaikka vastaajien enemmistön mielestä lukion toiminnan tavoitteet yleensä toteutuvat, esille nousee myös parannettavaa.

Toisen oppilaitoksen kurseja voi halutessaan opiskella helposti vain noin joka kolmas vastaaja. Verkkokurssien suorittaminen oli mahdollista alle puolelle vastaajista.

Opintososiaalista tukea ja apua tunne-elämään, ihmissuhteisiin ja elämänmuutoksiin liittyvissä asioissa koki saavansa täysin tai lähes riittävästi vain puolet vastanneista.

Vain noin puolet vastanneista koki saavansa tukea urasuunnitelmien tekemiseen, vain hieman useampi riittävästi tietoa lukion jälkeisistä koulutusmahdollisuuksista. Noin viides osa vastaajista ei saa mielestään tarvittaessa apua oppimis-vaikeuksissa.

Tyttöjen ja poikien eroja

Kyselyssä tyttöjä ja poikia koskevat vastaukset poikkesivat toistaan yleensä vain vähän tai eivät lainkaan. Muutamissa asioissa tytöt arvioivat asioiden toteutuvan osaltaan paremmin, joissakin asioissa taas pojat. Nämä erot ovat pieniä, mutta tilastollisesti merkitseviä. Tyttöjen mielestä huoltajien ja lukion yhteistyö sujuu hieman useammin hyvin kuin poikien mielestä.

Tyttöjen mielestä opiskelijat voivat vaikuttaa lukion asioihin hieman paremmin kuin poikien mielestä. Tytöt kokevat myös saavansa paremmin apua tarvittaessa tunne-elämään, ihmissuhteisiin ja elämänmuutoksiin liittyvissä asioissa. Toisaalta pojat kokevat saavansa paremmin apua opintososiaalisissa asioissa (esimerkiksi opintotuki, toimeentulo ja asuminen).

Pojat saavat mielestään hieman tyttöjä useammin kannustavaa palautetta opettajilta. Pojat kokevat saavansa useammin riittävästi tietoa lukion jälkeisistä koulutusmahdollisuuksista ja tietoa urasuunnitelmien tekoon.

Tulokset teemoittain

Lomakkeen 51 asiaa jaettiin kuuteen osa-alueeseen. Tuloksia käsitellään seuraavassa tämän jaottelun mukaisesti. Lomakkeen sisältö ja jaottelu ilmenevät raportin lopussa olevasta lomakkeesta.

Oppimisympäristö

Oppimisympäristössä parhaiten toteutuvat reilu ja oikeuden mukainen kohtelu opettajien taholta (88 % vastaajista oli täysin tai lähes samaa mieltä). Lukiossa koettiin yleensä olevan myös hyvä yhteishenki (84 %).

Lukion tilat edistävät yleensä oppimista (79 %) ja tilat mahdollistavat monipuoliset oppimismenetelmät (77 %). Tietoverkkoja pääsee käyttämään yleensä helposti (77 %).

Kirjastopalveluja piti riittävinä 68 %. Eniten parannettavaa oppimisympäristössä on lukioiden sisäilmassa, jota piti hyvänä vain 59 %.



Toimintakulttuuri

Lukioiden toimintakulttuuriin liittyvät asiat toteutuvat toisen vuosikurssin opiskelijoiden vastausten perusteella yleensä hyvin. Huoltajat tukevat ja kannustavat usein opiskelijoita (92 % täysin tai lähes samaa mieltä) ja lukion ja huoltajien välinen yhteistyö on yleensä toimivaa (77 %).

Vastaajat kokivat lähes aina olonsa turvallisiksi lukiossa (96 %). Lukioissa ei vastaajien mielestä yleensä suvaita kiusaamista (87 %) ja siellä on hyvä työrauha opiskelulle (79 %).

Lukiolaiset kokevat, että heistä välitetään lukiossa (84 %) ja että lukioissa järjestetään riittävästi yhteisöllisyyttä tukevia tapahtumia (76 %).

Melko usein opiskelijat kokevat voivansa vaikuttaa lukion asioihin (72 %), hieman harvemmin lukiossa kuunnellaan heidän omaa mielipidettä opiskeluun liittyvissä asioissa (65 %).

Lukioissa on yleensä mahdollisuus osallistua kansainväliseen toimintaan (80 %), mutta yhteydet työelämään eivät ole niin usein osa lukion toimintaa (65 %).

Oppiminen

Oppimiseen liittyvät asiat olivat usein parhaiten toteutuvien asioiden joukossa. Kurssien arviointiperusteet kerrotaan vastaajien mielestä yleensä kurssien alussa (87 % täysin tai lähes samaa mieltä). Kurssiarvioinnin koetaan perustuvan hieman harvemmin monipuoliseen näyttöön osaamisesta (74 %).

Neljä viidestä vastaajasta koki, että opetuksessa käytetään heidän oppimistaan edistäviä monipuolisia työtapoja ja että opettajien käyttämät työtavat tukevat opiskelutaitojen kehittymistä. Lähes yhtä usea pystyy etenemään opinnoissaan sopivaan tahtiin ja oppii mielestään tulevaisuuden kannalta hyödyllisiä tietoja. Tieto- ja viestintätekniikkaa hyödynnetään lukioissa vastaajien mielestä yleensä ainakin lähes riittävästi (72 %).

Oppimiseen liittyvissä asioissa vähiten toteutuva asia oli opettajien antama kannustava palaute, johon täysin tyytyväisiä oli 16 % ja lähes tyytyväisiä 49 %.

Opetuksen järjestäminen

Opetuksen järjestämisessä oli sekä hyvin toteutuvia että suhteellisen harvoin toteutuvia asioita.

Vastanneiden lukiolaisten mielestä lukion kurssitarjonta on yleensä monipuolinen (85 % täysin tai lähes samaa mieltä). Useimpien mielestä kurssitarjonta myös mahdollistaa yo-kirjoitusten hajauttamisen (76 %) ja lukio tarjoaa riittävän mahdollisuuden kurssien itsenäiseen suorittamiseen (69 %). Noin puolet vastanneista katsoi, että joustavat järjestelyt ovat lukiossa mahdollisia elämäntilanteen niin vaatiessa.



Opetus järjestetään kahden kolmasosan mielestä sopivan kokoisissa ryhmissä. Oppitunneilla käytetään melko yleisesti sähköisiä oppimisympäristöjä (60 %), mutta verkkokurssien suorittaminen ei ole kovin usein mahdollista (38 %).

Vain 37 % vastaajista arvioi, että kurssien suorittaminen toisessa oppilaitoksessa onnistuu helposti. Toisaalta vain noin joka neljäs opiskelija oli kiinnostunut suorittamaan kursseja muissa oppilaitoksissa osana lukio-opintoja.

Ohjausjärjestelmä

Ohjausjärjestelmän osalta koettiin toimivimmaksi aineenopettajien toiminta, 83 % vastaajista hyväksyi täysin tai lähes väitteeseen ”Aineen-opettajat antavat ohjausta oman oppiaineensa opiskeluun ja oppimiseen”.

Ryhmänohjaajan koettiin seuraavan melko yleisesti opintojen edistymistä (71 %) ja olevan kiinnostunut opiskelijan hyvinvoinnista (69 %).

Noin kaksi kolmasosaa vastanneista katsoi saavansa riittävästi tai lähes riittävästi henkilökohtaista opinto-ohjausta, hieman yli puolet tietoa lukion jälkeisistä koulutusmahdollisuuksista ja hieman alle puolet tietoa urasuunnitelmiaan varten.

Tutortoiminta tai vastaava on lukioissa 80 prosentin mielestä aktiivista.

Hyvinvointi

Hyvinvointia koskeviin asioihin ollaan toisaalta hyvinkin tyytyväisiä, toisaalta on myös parannettavaa.

Yhdeksän vastaajaa kymmenestä viihtyy lukiossa, vain kaksi prosenttia ei viihdy lainkaan. Lukiossa hyvin viihtyminen liittyi useimmin hyvään yhteishenkeen ja kokemukseen välittämisestä. Kolme neljäsosaa piti työmäärää kohtuullisena. Työmäärää kohtuullisena pitäneet myös viihtyivät lukiossa muita paremmin.

Oppimisvaikeuksiin saadaan vastausten perusteella melko hyvin apua tarvittaessa (67 % täysin tai lähes samaa mieltä). Tunne-elämään, ihmissuhteisiin ja elämänmuutoksiin liittyvissä asioissa apua saa vastaajien mielestä vähemmän (50 %), samoin opintososiaalisissa asioissa (48 %).

Kouluruokailuun oli täysin tai lähes tyytyväisiä vain hieman yli puolet vastanneista (52 %), täysin tyytymättömiäkin oli tosin vain 2 %.



Vastaukset Espoo

Kunta	Koulu	Oppilaita 2. vsk.	Vastauksia	Vastaus-%	Riittävyys
Espoo	Espoon yhteislyseon lukio	111	55	50 %	Kyllä
Espoo	Espoonlahden lukio	184	101	55 %	Kyllä
Espoo	Etelä-Tapiolan lukio	168	113	67 %	Kyllä
Espoo	Haukilahden lukio	120	58	48 %	Kyllä
Espoo	Kaitaan lukio	103	77	75 %	Kyllä
Espoo	Kuninkaantien lukio	190	141	74 %	Kyllä
Espoo	Leppävaaran lukio	114	54	47 %	Kyllä
Espoo	Olarin lukio	140	91	65 %	Kyllä
Espoo	Pohjois-Tapiolan lukio	132	80	61 %	Kyllä
Espoo	Tapiolan lukio	178	127	71 %	Kyllä
Espoo	Viherlaakson lukio	120	28	23 %	Kyllä
Espoo	Mattlidens gymnasium	185	122	66 %	Kyllä
Espoo	Kaikki	1745	1047	60,0 %	



Vastaukset Helsinki

Kunta	Koulu	Oppilaita 2. vsk.	Vastauksia	Vastaus-%	Riittävyys
Helsinki	Alppilan lukio	154	156	101 %	Kyllä
Helsinki	Etu-Töölön lukio	224	164	73 %	Kyllä
Helsinki	Helsingin kuvataidelukio	168	116	69 %	Kyllä
Helsinki	Helsingin luonnontiedelukio	241	185	77 %	Kyllä
Helsinki	Helsingin medialukio	269	224	83 %	Kyllä
Helsinki	Itäkeskuksen lukio	206	145	70 %	Kyllä
Helsinki	Kallion lukio	156	48	31 %	Kyllä
Helsinki	Mäkelänrinteen lukio	250	220	88 %	Kyllä
Helsinki	Ressun lukio	206	135	66 %	Kyllä
Helsinki	Sibelius lukio	172	2	1 %	Ei
Helsinki	Vuosaaren lukio	152	65	43 %	Kyllä
Helsinki	Yhtenäiskoulun lukio	57	51	89 %	Kyllä
Helsinki	Brändö gymnasium	126	110	87 %	Kyllä
Helsinki	Gymnasiet Lärkan	134	132	99 %	Kyllä
Helsinki	Gymnasiet svenska normallyceum	93	64	69 %	Kyllä
Helsinki	Töölö specialiseringsgymnasium	79	40	51 %	Kyllä
Helsinki	Kaupungin lukiot	2687	1857	69,1 %	



Vastaukset Helsinki

Kunta	Koulu	Oppilaita 2. vsk.	Vastauksia	Vastaus-%	Riittävyys
Helsinki	Apollon yhteiskoulun lukio	89	60	67 %	Kyllä
Helsinki	Helsingin eurooppalainen koulu	6	0	0 %	Ei
Helsinki	Helsingin normaalilyseon lukio	74	52	70 %	Kyllä
Helsinki	Helsingin ranskalais-suomalaisen koulu	62	33	53 %	Kyllä
Helsinki	Helsingin Rudolf Steiner-koulun lukio	86	15	17 %	Ei
Helsinki	Helsingin saksalaisen koulun lukio	30	0	0 %	Ei
Helsinki	Helsingin Suomalaisen Yhteiskoulun lukio	149	2	1 %	Ei
Helsinki	Helsingin Uuden yhteiskoulun lukio	60	5	8 %	Ei
Helsinki	Helsingin yhteislyseon lukio	88	68	77 %	Kyllä
Helsinki	Helsingin yliopiston Viikin normaalikoulu	81	59	73 %	Kyllä
Helsinki	Herttoniemen yhteiskoulun lukio	91	1	1 %	Ei
Helsinki	International school of Helsinki	11	0	0 %	Ei
Helsinki	Kulosaaren yhteiskoulun lukio	88	80	91 %	Kyllä
Helsinki	Lauttasaaren yhteiskoulu	101	74	73 %	Kyllä
Helsinki	Maunulan yhteiskoulu ja Hgin matematiikka	132	112	85 %	Kyllä
Helsinki	Munkkiniemen yhteiskoulun lukio	142	0	0 %	Ei
Helsinki	Oulunkylän yhteiskoulun lukio	117	67	57 %	Kyllä
Helsinki	Pohjois-Haagan yhteiskoulun lukio	129	0	0 %	Ei
Helsinki	Suomalais-venäläinen koulu	39	32	82 %	Kyllä
Helsinki	The English School	46	1	2 %	Ei
Helsinki	Töölön yhteiskoulun lukio	95	35	37 %	Kyllä
Helsinki	Yksityiset lukiot	1716	696	40,6 %	



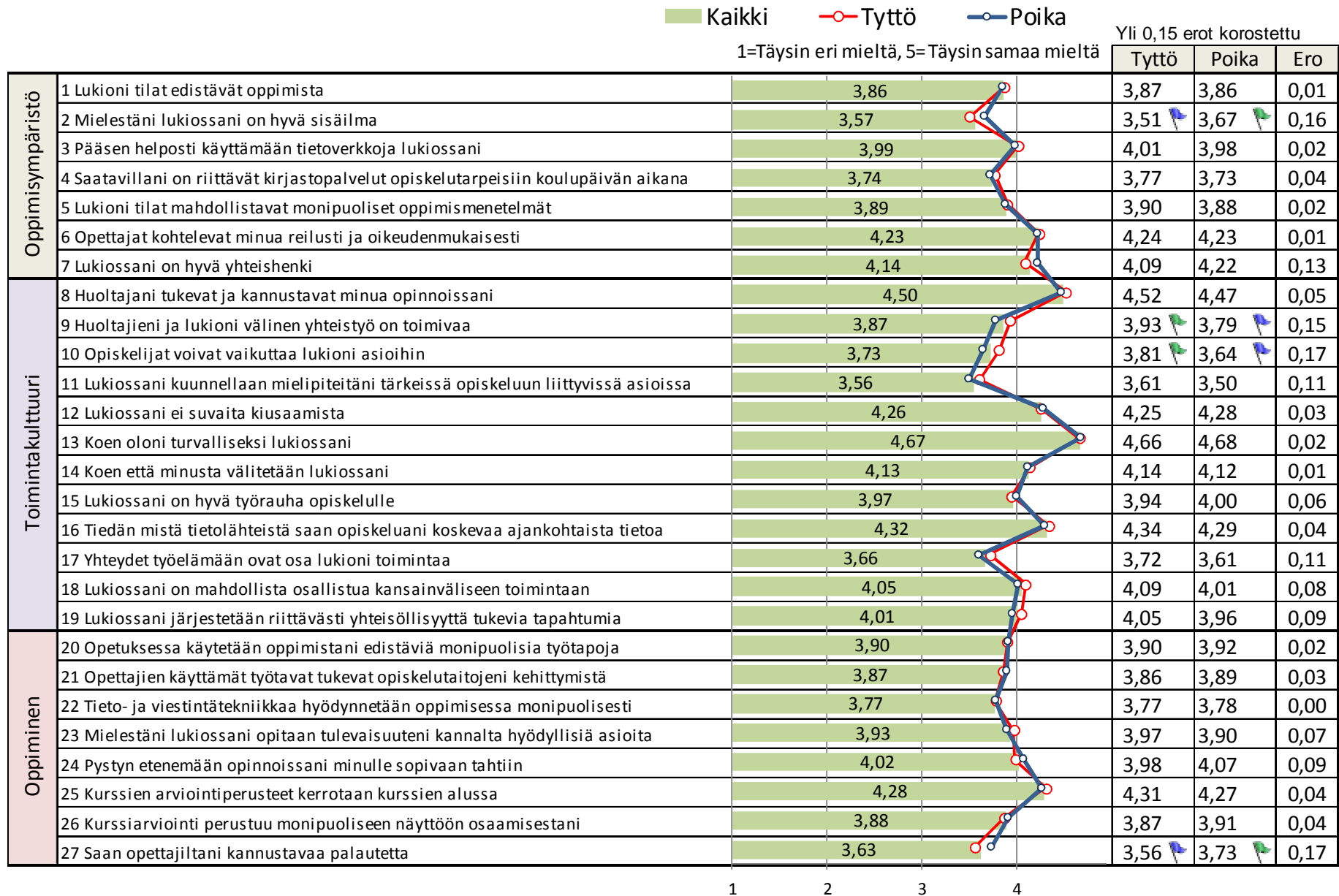
Vastaukset Kauniainen ja Vantaa

Kunta	Koulu	Oppilaita 2. vsk.	Vastauksia	Vastaus-%	Riittävyys
Kauniainen	Gymnasiet Grankulla samskola	85	47	55 %	Kyllä
Kauniainen	Kauniaisten lukio	127	102	80 %	Kyllä
Kauniainen	Kaikki	212	149	70 %	

Kunta	Koulu	Oppilaita 2. vsk.	Vastauksia	Vastaus-%	Riittävyys
Vantaa	Lumon lukio	181	124	69 %	Kyllä
Vantaa	Martinlaakson lukio	143	114	80 %	Kyllä
Vantaa	Sotungin lukio	136	127	93 %	Kyllä
Vantaa	Tikkurilan lukio	340	288	85 %	Kyllä
Vantaa	Tikkurilan lukion IB-linja	31	20	65 %	Kyllä
Vantaa	Vantaan Steinerkoulun lukio	16	15	94 %	Kyllä
Vantaa	Vaskivuoren lukio	312	301	96 %	Kyllä
Vantaa	Helsingin gymnasium	43	38	88 %	Kyllä
Vantaa	Kaikki	1202	1027	85,4 %	



Oppimisympäristö, toimintakulttuuri ja oppiminen





Opetuksen järjestäminen, ohjausjärjestelmä, hyvinvointi

■ Kaikki ○ Tyttö ○ Poika
 1=Täysin eri mieltä, 5=Täysin samaa mieltä

Yli 0,15 erot korostettu

			Tyttö	Poika	Ero
Opetuksen järjestäminen	28 Lukioni kurssitarjonta on monipuolinen	4,20	4,21	4,20	0,00
	29 Kurssitarjonta mahdollistaa yo-kirjoitusten hajauttamisen	3,85	3,91	3,78	0,12
	30 Lukioni tarjoaa riittävän mahdollisuuden kurssien itsenäiseen suorittamiseen	3,69	3,72	3,66	0,07
	31 Lukiossani tarjotaan mahdollisuus verkkokurssien suorittamiseen	2,67	2,62	2,74	0,12
	32 Opetus on järjestetty sopivan kokoisissa ryhmissä	3,70	3,67	3,74	0,07
	33 Oppitunneilla käytetään sähköisiä oppimisympäristöjä	3,60	3,63	3,55	0,08
	34 Olen kiinnostunut suorittamaan kurseja muissa oppil. osana lukio-opintojani	2,70	2,68	2,72	0,04
	35 Halutessani voin helposti opiskella toisen oppilaitoksen kurseja	2,63	2,61	2,67	0,06
	36 Joustavat järjestelyt ovat mahdollisia lukiossani elämäntilanteeni niin vaatiessa	3,09	3,03	3,18	0,14
Ohjausjärjestelmä	37 Lukiossani on aktiivista tutortoimintaa tai vastaavaa	3,97	4,02	3,92	0,10
	38 Aineenopettajat antavat ohjausta oman oppiaineensa opiskeluun ja oppimiseen	4,01	3,98	4,06	0,08
	39 Ryhmäohjaajani seuraa opintojeni etenemistä	3,75	3,77	3,74	0,03
	40 Ryhmäohjaajani on kiinnostunut hyvinvoinnistani	3,68	3,71	3,65	0,07
	41 Saan riittävästi henkilökohtaista opinto-ohjausta	3,75	3,74	3,78	0,03
	42 Saan tarpeeksi ohjausta lukion opinto-ohjelman suunnitteluun	3,83	3,81	3,87	0,06
	43 Saan tietoa lukion jälkeisistä koulutusmahdollisuuksista	3,52	3,43	3,64	0,21
	44 Saan lukioistani tietoa urasuunnitelmani tekemiseen	3,22	3,12	3,35	0,23
Hyvinvointi	45 Viihdyn lukiossani	4,39	4,40	4,40	0,00
	46 Työmäärä lukio-opiskelussani on kohtuullinen	3,92	3,87	4,00	0,13
	47 Lukiossani saan tarvittaessa apua oppimisvaikeuksissa	3,54	3,51	3,59	0,08
	48 Lukiossani saan tarv. apua tunne-elämään, ihmissuht. ja elämänmuut. liittyvissä asioissa	2,99	3,09	2,87	0,23
	49 Lukiossani saan tarvittaessa apua opintososiaalisissa asioissa	2,86	2,76	3,00	0,24
	50 Lukiossani saan tarvittaessa opiskeluterveydenhuollon palveluita	4,01	4,07	3,95	0,12
	51 Olen tyytyväinen kouluruokailuun	3,42	3,46	3,37	0,09

1 2 3 4



Oppimisympäristö, toimintakulttuuri ja oppiminen

Kaikki

1=Täysin eri mieltä, 5=Täysin samaa mieltä

			Virhe- marginaali ¹	Keski- hajonta ²
Oppimisympäristö	1 Lukion tilat edistävät oppimista	3,86	±0,03	0,98
	2 Mielestäni lukiossani on hyvä sisäilma	3,57	±0,03	0,96
	3 Pääsen helposti käyttämään tietoverkkoja lukiossani	3,99	±0,03	0,99
	4 Saatavillani on riittävät kirjastopalvelut opiskelutarpeisiin koulupäivän aikana	3,74	±0,04	1,24
	5 Lukion tilat mahdollistavat monipuoliset oppimismenetelmät	3,89	±0,03	0,99
	6 Opettajat kohtelevat minua reilusti ja oikeudenmukaisesti	4,23	±0,02	0,83
	7 Lukiossani on hyvä yhteishenki	4,14	±0,03	0,91
Toimintakulttuuri	8 Huoltajani tukevat ja kannustavat minua opinnoissani	4,50	±0,02	0,81
	9 Huoltajieni ja lukioni välinen yhteistyö on toimivaa	3,87	±0,04	1,24
	10 Opiskelijat voivat vaikuttaa lukioni asioihin	3,73	±0,03	1,07
	11 Lukiossani kuunnellaan mielipiteitäni tärkeissä opiskeluun liittyvissä asioissa	3,56	±0,03	1,22
	12 Lukiossani ei suvaita kiusaamista	4,26	±0,03	1,04
	13 Koen oloni turvalliseksi lukiossani	4,67	±0,02	0,68
	14 Koen että minusta välitetään lukiossani	4,13	±0,03	1,02
	15 Lukiossani on hyvä työrauha opiskelulle	3,97	±0,02	0,85
	16 Tiedän mistä tietolähteistä saan opiskeluani koskevaa ajankohtaista tietoa	4,32	±0,03	0,88
	17 Yhteydet työelämään ovat osa lukioni toimintaa	3,66	±0,03	1,19
	18 Lukiossani on mahdollista osallistua kansainväliseen toimintaan	4,05	±0,03	1,22
	19 Lukiossani järjestetään riittävästi yhteisöllisyyttä tukevia tapahtumia	4,01	±0,03	1,02
Oppiminen	20 Opetuksessa käytetään oppimistani edistäviä monipuolisia työtapoja	3,90	±0,02	0,87
	21 Opettajien käyttämät työtavat tukevat opiskelutaitojeni kehittymistä	3,87	±0,03	0,88
	22 Tieto- ja viestintätekniikkaa hyödynnetään oppimisessa monipuolisesti	3,77	±0,03	1,00
	23 Mielestäni lukiossani opitaan tulevaisuuteni kannalta hyödyllisiä asioita	3,93	±0,03	0,99
	24 Pystyn etenemään opinnoissani minulle sopivaan tahtiin	4,02	±0,03	0,93
	25 Kurssien arviointiperusteet kerrotaan kurssien alussa	4,28	±0,02	0,86
	26 Kurssiarviointi perustuu monipuoliseen näyttöön osaamisestani	3,88	±0,03	0,98
	27 Saan opettajiltani kannustavaa palautetta	3,63	±0,03	1,01

1 2 3 4

¹95 % luotettavuustasolla

²Pienimmät ja suurimmat merkitty



Opetuksen järjestäminen, ohjausjärjestelmä, hyvinvointi

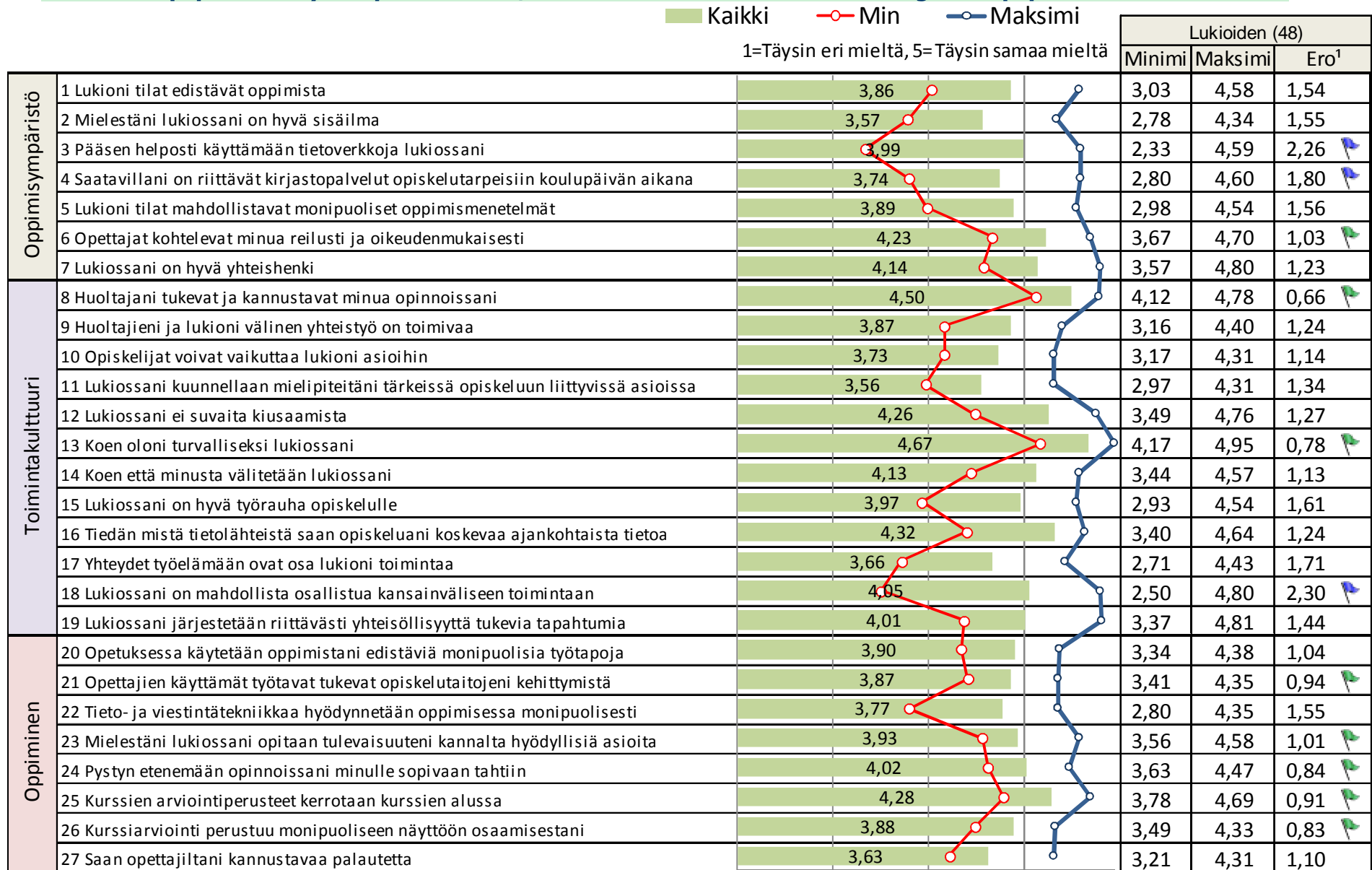
		Kaikki	Virhe- marginaali ¹	Keski- hajonta ²
		1=Täysin eri mieltä, 5= Täysin samaa mieltä		
Opetuksen järjestäminen	28 Lukioni kurssitarjonta on monipuolinen	4,20	±0,03	0,91
	29 Kurssitarjonta mahdollistaa yo-kirjoitusten hajauttamisen	3,85	±0,04	1,31
	30 Lukioni tarjoaa riittävän mahdollisuuden kurssien itsenäiseen suorittamiseen	3,69	±0,04	1,31
	31 Lukiossani tarjotaan mahdollisuus verkkokurssien suorittamiseen	2,67	±0,04	1,57
	32 Opetus on järjestetty sopivan kokoisissa ryhmissä	3,70	±0,03	0,93
	33 Oppitunneilla käytetään sähköisiä oppimisympäristöjä	3,60	±0,03	1,06
	34 Olen kiinnostunut suorittamaan kursseja muissa oppill. osana lukio-opintojani	2,70	±0,03	1,23
	35 Halutessani voin helposti opiskella toisen oppilaitoksen kursseja	2,63	±0,04	1,49
	36 Joustavat järjestelyt ovat mahdollisia lukiossani elämäntilanteeni niin vaatiessa	3,09	±0,04	1,49
Ohjausjärjestelmä	37 Lukiossani on aktiivista tutortoimintaa tai vastaavaa	3,97	±0,03	1,15
	38 Aineenopettajat antavat ohjausta oman oppiaineensa opiskeluun ja oppimiseen	4,01	±0,03	0,95
	39 Ryhmänohjaajani seuraa opintojeni etenemistä	3,75	±0,04	1,24
	40 Ryhmänohjaajani on kiinnostunut hyvinvoinnistani	3,68	±0,04	1,33
	41 Saan riittävästi henkilökohtaista opinto-ohjausta	3,75	±0,03	1,14
	42 Saan tarpeeksi ohjausta lukion opinto-ohjelman suunnitteluun	3,83	±0,03	1,08
	43 Saan tietoa lukion jälkeisistä koulutusmahdollisuuksista	3,52	±0,03	1,14
	44 Saan lukiostani tietoa urasuunnitelmani tekemiseen	3,22	±0,03	1,23
Hyvinvointi	45 Viihdyn lukiossani	4,39	±0,02	0,83
	46 Työmäärä lukio-opiskelussani on kohtuullinen	3,92	±0,03	0,92
	47 Lukiossani saan tarvittaessa apua oppimisvaikeuksissa	3,54	±0,04	1,44
	48 Lukiossani saan tarv. apua tunne-elämään, ihmissuht. ja elämänmuut. liittyvissä asioissa	2,99	±0,04	1,55
	49 Lukiossani saan tarvittaessa apua opintososiaalisissa asioissa	2,86	±0,04	1,58
	50 Lukiossani saan tarvittaessa opiskeluterveydenhuollon palveluita	4,01	±0,03	1,10
	51 Olen tyytyväinen kouluruokailuun	3,42	±0,03	1,12

¹95 % luotettavuustasolla

²Pienimmät ja suurimmat merkitty



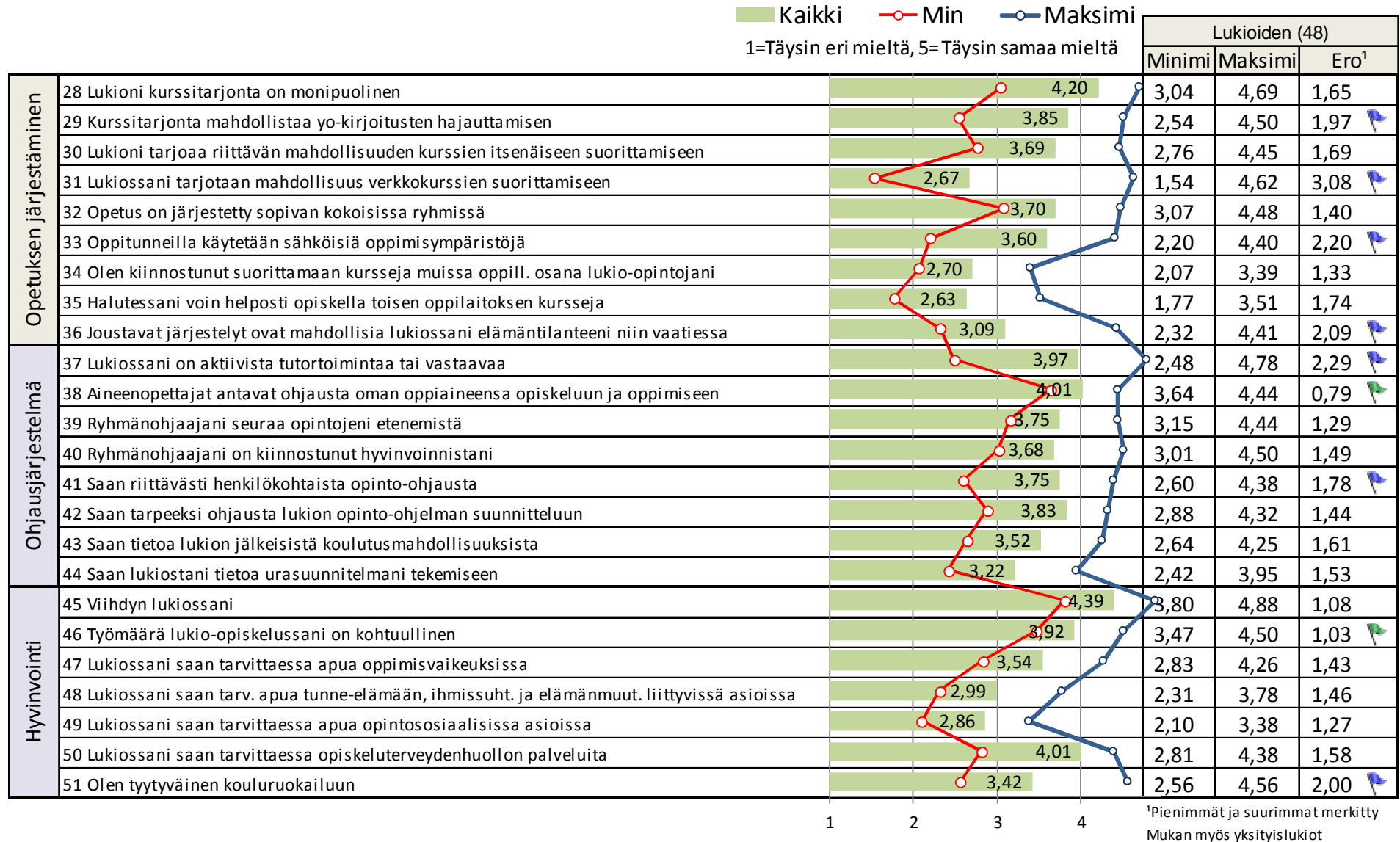
Oppimisympäristö, toimintakulttuuri ja oppiminen



¹Pienimmät ja suurimmat merkitty Mukan myös yksityislukiot



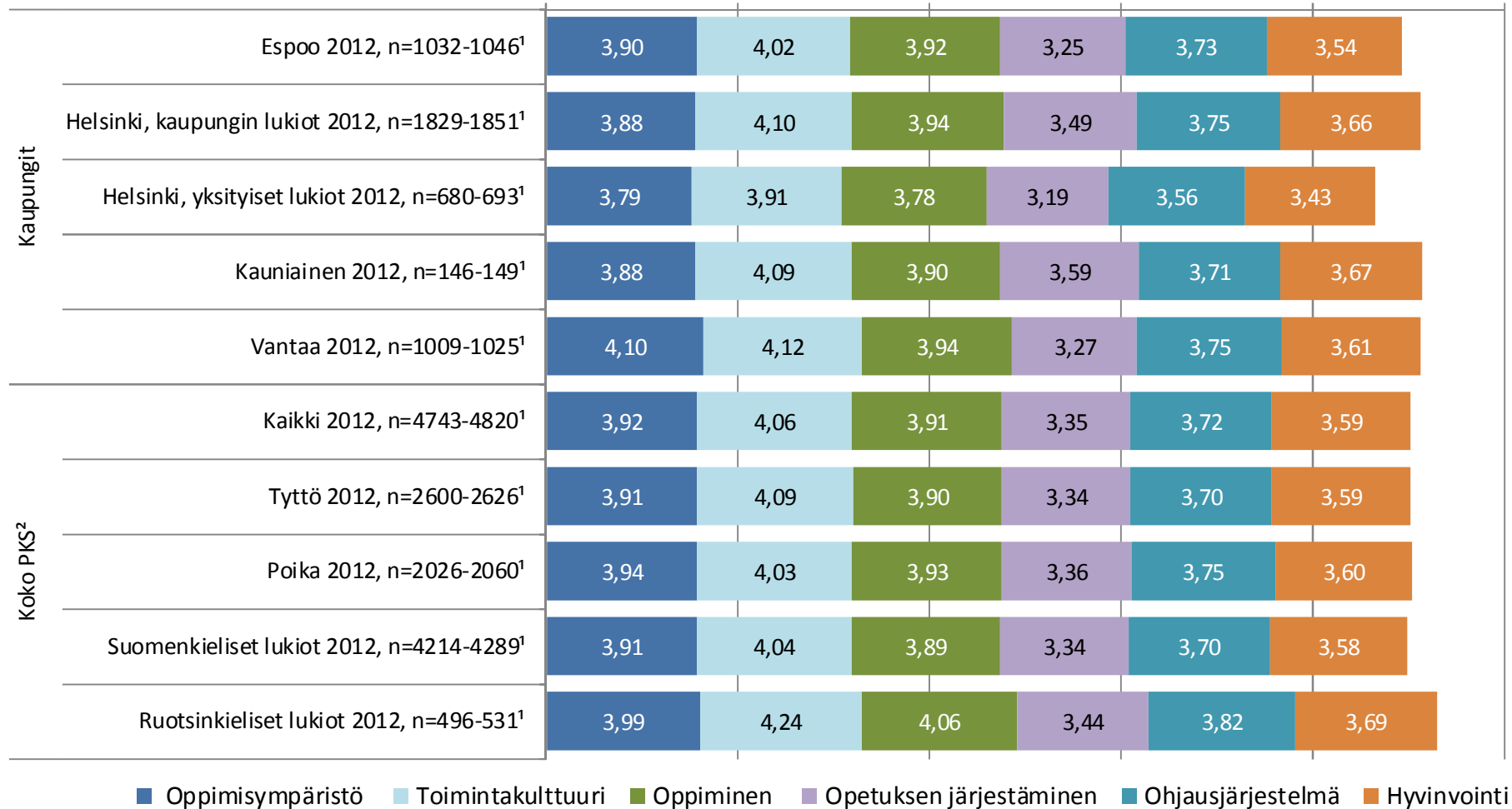
Opetuksen järjestäminen, ohjausjärjestelmä, hyvinvointi





Tulokset väittämäryhmittäin kaupunkitasolla ja taustaryhmissä

1=Heikoin tulos, 5=Paras tulos



¹Vastaajien määrän vaihteluväli väittämissä 1-51

²Sisältää myös yksityiset lukiot

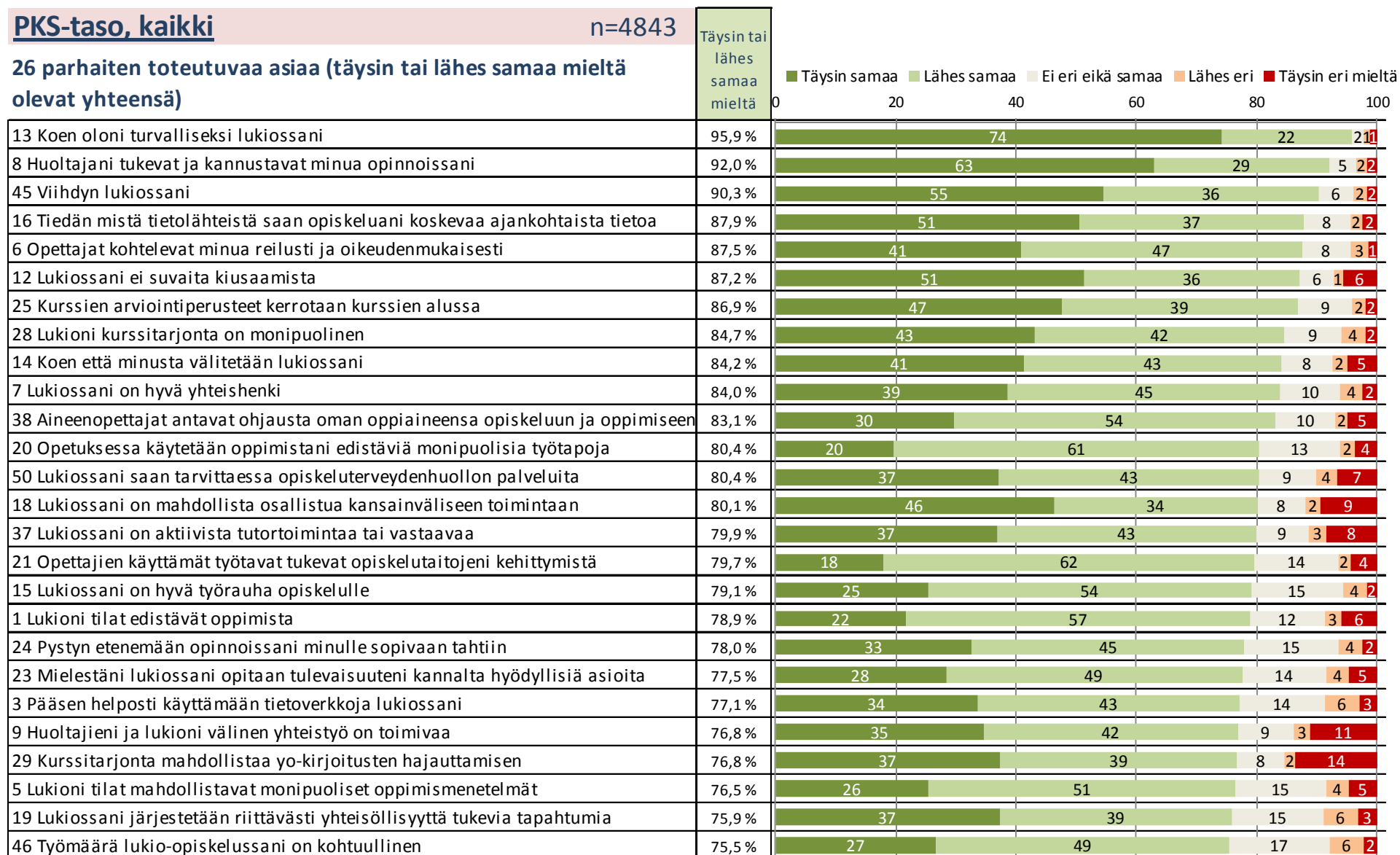


Tulokset asioiden toteutumisjärjestyksessä (1)

PKS-taso, kaikki

n=4843

26 parhaiten toteutuvaa asiaa (täysin tai lähes samaa mieltä olevat yhteensä)





Tulokset asioiden toteutumisjärjestyksessä (2)

PKS-taso, kaikki

n=4843

Täysin tai
lähes
samaa
mieltä

■ Täysin samaa ■ Lähes samaa ■ Ei eri eikä samaa ■ Lähes eri ■ Täysin eri mieltä

Seuraavaksi toteutuvat asiat

		0	20	40	60	80	100
26 Kurssiarviointi perustuu monipuoliseen näyttöön osaamisestani	74,0 %	27	47	18	5	4	
10 Opiskelijat voivat vaikuttaa lukion asioihin	71,6 %	21	51	16	4	7	
22 Tieto- ja viestintätekniikkaa hyödynnetään oppimisessa monipuolisesti	71,5 %	21	51	19	4	6	
42 Saan tarpeeksi ohjausta lukion opinto-ohjelman suunnitteluun	70,8 %	29	42	17	7	5	
39 Ryhmänohjaajani seuraa opintojeni etenemistä	70,5 %	31	40	14	5	10	
30 Lukioni tarjoaa riittävän mahdollisuuden kurssien itsenäiseen suorittamiseen	69,1 %	31	38	13	5	13	
40 Ryhmänohjaajani on kiinnostunut hyvinvoinnistani	68,8 %	32	37	12	6	13	
4 Saa tavillani on riittävät kirjastopalvelut opiskelutarpeisiin koulupäivän aikana	67,9 %	32	36	16	7	9	
41 Saan riittävästi henkilökohtaista opinto-ohjausta	67,8 %	28	40	18	8	7	
47 Lukiossani saan tarvittaessa apua oppimisvaikeuksissa	66,8 %	29	37	10	4	19	
27 Saan opettajiltani kannustavaa palautetta	65,1 %	16	49	23	7	6	
11 Lukiossani kuunnellaan mielipiteitäni tärkeissä opiskeluun liittyvissä asioissa	65,0 %	20	45	18	5	12	
17 Yhteydet työelämään ovat osa lukion toimintaa	64,9 %	26	39	19	8	9	
32 Opetus on järjestetty sopivan kokoisissa ryhmissä	64,3 %	18	46	25	9	2	
33 Oppitunneilla käytetään sähköisiä oppimisympäristöjä	59,8 %	20	40	25	11	4	
2 Mielestäni lukiossani on hyvä sisäilma	59,2 %	15	45	26	12	2	
43 Saan tietoa lukion jälkeisistä koulutusmahdollisuuksista	58,0 %	19	39	24	11	7	
36 Joustavat järjestelyt ovat mahdollisia lukiossani elämäntilanteeni niin vaatiessa	53,1 %	18	35	13	6	28	
51 Olen tyytyväinen kouluruokailuun	51,7 %	19	33	22	24	2	
48 Lukiossani saan tarv. apua tunne-elämään, ihmissuht. ja elämänmuut. asioissa	49,9 %	19	31	12	7	31	
44 Saan lukiostani tietoa urasuunnitelmani tekemiseen	47,6 %	14	34	25	14	13	
49 Lukiossani saan tarvittaessa apua opintososiaalisissa asioissa	47,5 %	17	30	11	5	37	
31 Lukiossani tarjotaan mahdollisuus verkkokurssien suorittamiseen	38,1 %	18	20	10	14	38	
35 Halutessani voin helposti opiskella toisen oppilaitoksen kursseja	37,3 %	12	26	16	9	38	
34 Olen kiinnostunut suorittamaan kursseja muissa oppill. osana lukio-opintojani	27,9 %	10	17	20	35	16	



Vahvuudet ja kehittämisaalueet

PKS-taso, kaikki

Täysin tai lähes samaa mieltä %

	Pks 2. vsk	Pks, lukioiden paras 1/4
Viisi asiaa, jotka toteutuvat parhaiten:		
13 Koen oloni turvalliseksi lukiossani	96 %	98 %
8 Huoltajani tukevat ja kannustavat minua opinnoissani	92 %	95 %
45 Viihdyn lukiossani	90 %	94 %
16 Tiedän mistä tietolähteistä saan opiskeluani koskevaa ajankohtaista tietoa	88 %	91 %
6 Opettajat kohtelevat minua reilusti ja oikeudenmukaisesti	88 %	91 %
Viisi asiaa, jotka toteutuvat harvimminkin:		
44 Saan lukiostani tietoa urasuunnitelmani tekemiseen	48 %	52 %
49 Lukiossani saan tarvittaessa apua opintososiaalisissa asioissa	48 %	51 %
31 Lukiossani tarjotaan mahdollisuus verkkokurssien suorittamiseen	38 %	51 %
35 Halutessani voin helposti opiskella toisen oppilaitoksen kurseja	37 %	49 %
34 Olen kiinnostunut suorittamaan kurseja muissa oppil. osana lukio-opintojani	28 %	35 %
Viisi asiaa, jotka toteutuvat parhaiten suhteessa PKS-lukioiden parhaaseen neljännekseen:		
13 Koen oloni turvalliseksi lukiossani	96 %	98 %
8 Huoltajani tukevat ja kannustavat minua opinnoissani	92 %	95 %
16 Tiedän mistä tietolähteistä saan opiskeluani koskevaa ajankohtaista tietoa	88 %	91 %
45 Viihdyn lukiossani	90 %	94 %
49 Lukiossani saan tarvittaessa apua opintososiaalisissa asioissa	48 %	51 %
Viisi asiaa, jotka toteutuvat vähiten suhteessa PKS-lukioiden parhaaseen neljännekseen:		
51 Olen tyytyväinen kouluruokailuun	52 %	72 %
4 Saatavillani on riittävät kirjastopalvelut opiskelutarpeisiin koulupäivän aikana	68 %	83 %
33 Oppitunneilla käytetään sähköisiä oppimisympäristöjä	60 %	75 %
2 Mielestäni lukiossani on hyvä sisäilma	59 %	73 %
31 Lukiossani tarjotaan mahdollisuus verkkokurssien suorittamiseen	38 %	51 %



PKS-taso, tyttö

n=2634

26 parhaiten toteutuvaa asiaa (täysin tai lähes samaa mieltä olevat yhteensä)

	Täysin tai lähes samaa mieltä	■ Täysin samaa ■ Lähes samaa ■ Ei eri eikä samaa ■ Lähes eri ■ Täysin eri m					
		0	20	40	60	80	100
13 Koen oloni turvalliseksi lukiossani	95,9 %		73			23	21
8 Huoltajani tukevat ja kannustavat minua opinnoissani	92,2 %		64			28	5 21
45 Viihdyn lukiossani	90,2 %		54			36	6 21
16 Tiedän mistä tietolähteistä saan opiskeluani koskevaa ajankohtaista tietoa	88,3 %		52			37	7 22
6 Opettajat kohtelevat minua reilusti ja oikeudenmukaisesti	87,9 %		40			47	8 31
25 Kurssien arviointiperusteet kerrotaan kurssien alussa	87,5 %		49			39	9 22
12 Lukiossani ei suvaita kiusaamista	87,1 %		50			37	6 1 5
28 Lukioni kurssitarjonta on monipuolinen	84,6 %		43			42	10 4 2
14 Koen että minusta välitetään lukiossani	84,2 %		41			43	9 2 5
7 Lukiossani on hyvä yhteishenki	82,3 %		36			47	11 5 2
50 Lukiossani saan tarvittaessa opiskeluterveydenhuollon palveluita	81,6 %		40			42	9 4 5
38 Aineenopettajat antavat ohjausta oman oppiaineensa opiskeluun ja oppimiseen	81,3 %		29			52	11 2 5
18 Lukiossani on mahdollista osallistua kansainväliseen toimintaan	80,9 %		48			33	8 3 9
20 Opetuksessa käytetään oppimistani edistäviä monipuolisia työtapoja	80,2 %		19			61	14 2 4
37 Lukiossani on aktiivista tutortoimintaa tai vastaavaa	80,2 %		39			41	10 3 7
21 Opettajien käyttämät työtavat tukevat opiskelutaitojeni kehittymistä	79,6 %		17			62	14 2 4
1 Lukioni tilat edistävät oppimista	79,4 %		21			58	12 3 6
23 Mielestäni lukiossani opitaan tulevaisuuteni kannalta hyödyllisiä asioita	79,1 %		30			49	13 3 5
3 Pääsen helposti käyttämään tietoverkkoja lukiossani	78,6 %		34			45	13 5 3
9 Huoltajieni ja lukioni välinen yhteistyö on toimivaa	78,5 %		37			41	9 3 10
15 Lukiossani on hyvä työrauha opiskelulle	78,3 %		24			54	16 4 2
29 Kurssitarjonta mahdollistaa yo-kirjoitusten hajauttamisen	77,5 %		39			39	9 2 12
5 Lukioni tilat mahdollistavat monipuoliset oppimismenetelmät	76,9 %		27			50	15 4 5
19 Lukiossani järjestetään riittävästi yhteisöllisyyttä tukevia tapahtumia	76,8 %		39			37	15 6 3
24 Pystyn etenemään opinnoissani minulle sopivaan tahtiin	75,8 %		31			44	17 5 2
10 Opiskelijat voivat vaikuttaa lukioni asioihin	75,5 %		23			53	14 3 7



PKS-taso, tyttö

n=2634

Seuraavaksi toteutuvat asiat

	Täysin tai lähes samaa mieltä	Täysin samaa	Lähes samaa	Ei eri eikä samaa	Lähes eri	Täysin eri mieltä
26 Kurssiarviointi perustuu monipuoliseen näyttöön osaamisestani	73,5 %	25	48	19	4	4
22 Tieto- ja viestintäteknikkaa hyödynnetään oppimisessa monipuolisesti	72,5 %	21	51	18	3	7
46 Työmäärä lukio-opiskelussani on kohtuullinen	71,9 %	25	47	20	6	2
30 Lukioni tarjoaa riittävän mahdollisuuden kurssien itsenäiseen suorittamiseen	70,0 %	32	38	13	5	12
39 Ryhmänohjaajani seuraa opintojeni etenemistä	69,7 %	32	38	15	6	10
42 Saan tarpeeksi ohjausta lukion opinto-ohjelman suunnitteluun	68,8 %	28	40	19	8	4
40 Ryhmänohjaajani on kiinnostunut hyvinvoinnistani	68,5 %	34	34	13	6	13
4 Saatavillani on riittävät kirjastopalvelut opiskelutarpeisiin koulupäivän aikana	68,1 %	33	35	16	7	9
11 Lukiossani kuunnellaan mielipiteitäni tärkeissä opiskeluun liittyvissä asioissa	67,2 %	21	46	17	4	12
17 Yhteydet työelämään ovat osa lukioni toimintaa	66,6 %	29	38	19	6	9
41 Saan riittävästi henkilökohtaista opinto-ohjausta	66,0 %	28	38	20	9	5
47 Lukiossani saan tarvittaessa apua oppimisvaikeuksissa	65,5 %	30	36	10	4	20
32 Opetus on järjestetty sopivan kokoisissa ryhmissä	62,3 %	18	45	27	9	2
33 Oppitunneilla käytetään sähköisiä oppimisympäristöjä	61,1 %	21	40	24	10	5
27 Saan opettajiltani kannustavaa palautetta	60,9 %	14	47	26	7	6
2 Mielestäni lukiossani on hyvä sisäilma	55,1 %	13	42	29	13	2
43 Saan tietoa lukion jälkeisistä koulutusmahdollisuuksista	54,3 %	17	37	25	13	8
51 Olen tyytyväinen kouluruokailuun	53,8 %	19	35	21	23	2
48 Lukiossani saan tarv. apua tunne-elämään, ihmissuht. ja elämänmuut. asioissa	52,3 %	22	31	12	7	29
36 Joustavat järjestelyt ovat mahdollisia lukiossani elämäntilanteeni niin vaatiessa	50,4 %	18	33	14	6	29
49 Lukiossani saan tarvittaessa apua opintososiaalisissa asioissa	44,0 %	16	28	11	5	39
44 Saan lukiostani tietoa urasuunnitelmani tekemiseen	42,9 %	13	30	27	16	14
31 Lukiossani tarjotaan mahdollisuus verkkokurssien suorittamiseen	36,8 %	19	18	10	13	40
35 Halutessani voin helposti opiskella toisen oppilaitoksen kursseja	36,6 %	12	25	15	9	39
34 Olen kiinnostunut suorittamaan kursseja muissa oppil. osana lukio-opintojani	27,2 %	10	17	21	34	18

**PKS-taso, tyttö**

Täysin tai lähes samaa mieltä %

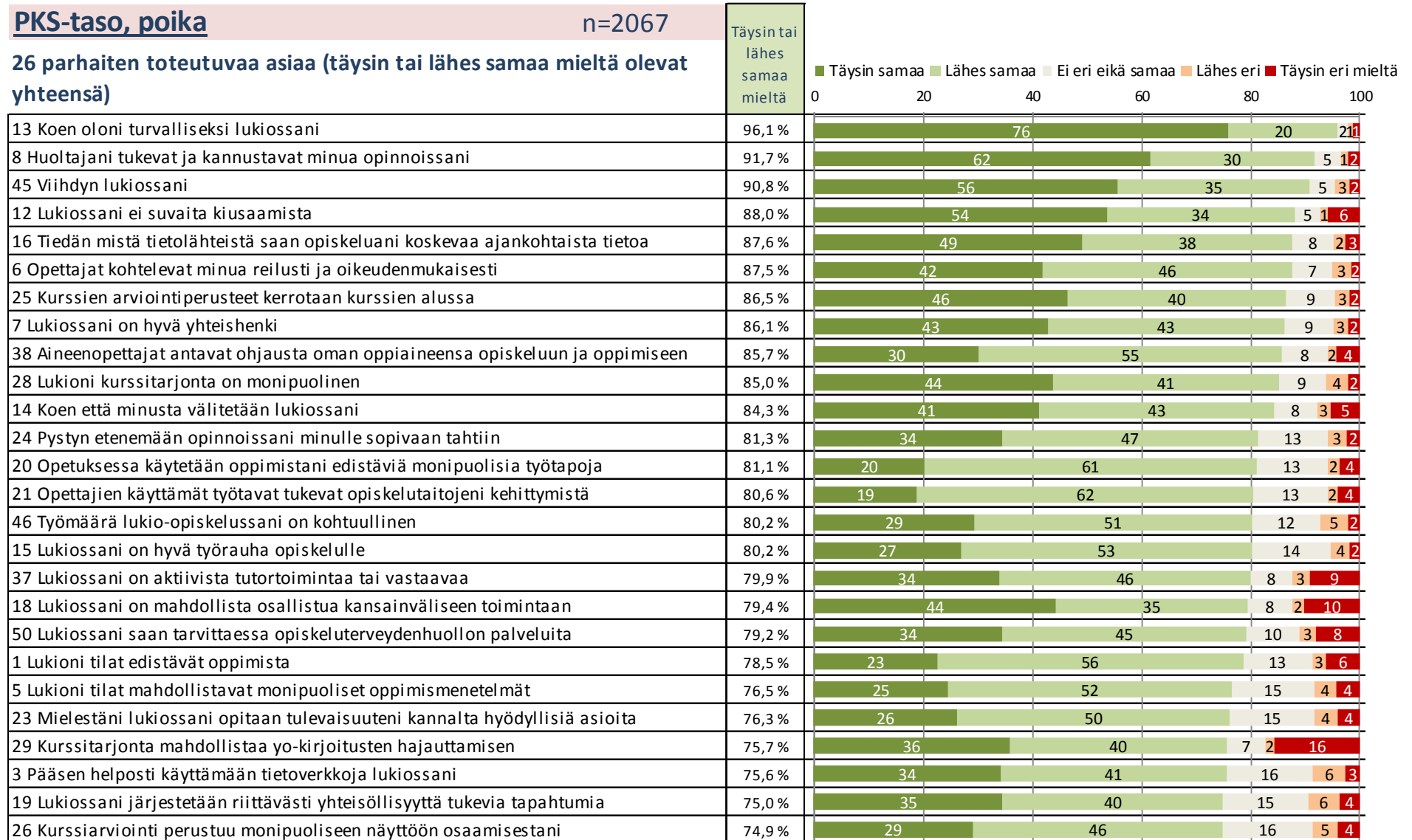
	PKS-taso, tyttö	Pks, lukioiden paras 1/4
Viisi asiaa, jotka toteutuvat parhaiten:		
13 Koen oloni turvalliseksi lukiossani	96 %	98 %
8 Huoltajani tukevat ja kannustavat minua opinnoissani	92 %	95 %
45 Viihdyn lukiossani	90 %	94 %
16 Tiedän mistä tietolähteistä saan opiskeluani koskevaa ajankohtaista tietoa	88 %	91 %
6 Opettajat kohtelevat minua reilusti ja oikeudenmukaisesti	88 %	91 %
Viisi asiaa, jotka toteutuvat harvimminkin:		
49 Lukiossani saan tarvittaessa apua opintososiaalisissa asioissa	44 %	51 %
44 Saan lukiostani tietoa urasuunnitelmani tekemiseen	43 %	52 %
31 Lukiossani tarjotaan mahdollisuus verkkokurssien suorittamiseen	37 %	51 %
35 Halutessani voin helposti opiskella toisen oppilaitoksen kursseja	37 %	49 %
34 Olen kiinnostunut suorittamaan kursseja muissa oppil. osana lukio-opintojani	27 %	35 %
Viisi asiaa, jotka toteutuvat parhaiten suhteessa PKS-lukioiden parhaaseen neljännekseen:		
48 Lukiossani saan tarv. apua tunne-elämään, ihmissuht. ja elämänmuut. asioissa	52 %	55 %
9 Huoltajieni ja lukioni välinen yhteistyö on toimivaa	79 %	81 %
13 Koen oloni turvalliseksi lukiossani	96 %	98 %
8 Huoltajani tukevat ja kannustavat minua opinnoissani	92 %	95 %
16 Tiedän mistä tietolähteistä saan opiskeluani koskevaa ajankohtaista tietoa	88 %	91 %
Viisi asiaa, jotka toteutuvat vähiten suhteessa PKS-lukioiden parhaaseen neljännekseen:		
51 Olen tyytyväinen kouluruokailuun	54 %	72 %
2 Mielestäni lukiossani on hyvä sisäilma	55 %	73 %
4 Saatavillani on riittävät kirjastopalvelut opiskelutarpeisiin koulupäivän aikana	68 %	83 %
31 Lukiossani tarjotaan mahdollisuus verkkokurssien suorittamiseen	37 %	51 %
33 Oppitunneilla käytetään sähköisiä oppimisympäristöjä	61 %	75 %



PKS-taso, poika

n=2067

26 parhaiten toteutuvaa asiaa (täysin tai lähes samaa mieltä olevat yhteensä)





PKS-taso, poika

n=2067

Täysin tai
lähes
samaa
mieltä

■ Täysin samaa ■ Lähes samaa ■ Ei eri eikä samaa ■ Lähes eri ■ Täysin eri mieltä

Seuraavaksi toteutuvat asiat

		0	20	40	60	80	100
9 Huoltajieni ja lukioni välinen yhteistyö on toimivaa	74,9 %	31	44	10	3	12	
42 Saan tarpeeksi ohjausta lukion opinto-ohjelman suunnitteluun	74,0 %	30	44	15	5	6	
39 Ryhmänohjaajani seuraa opintojeni etenemistä	71,7 %	30	42	13	4	12	
27 Saan opettajiltani kannustavaa palautetta	70,7 %	18	53	19	6	5	
22 Tieto- ja viestintätekniikkaa hyödynnetään oppimisessa monipuolisesti	70,4 %	21	50	20	5	4	
41 Saan riittävästi henkilökohtaista opinto-ohjausta	70,3 %	29	42	16	6	8	
40 Ryhmänohjaajani on kiinnostunut hyvinvoinnistani	69,4 %	29	40	11	6	14	
47 Lukiossani saan tarvittaessa apua oppimisvaikeuksissa	68,9 %	30	39	10	3	18	
30 Lukioni tarjoaa riittävän mahdollisuuden kurssien itsenäiseen suorittamiseen	68,6 %	30	39	13	4	14	
4 Saatavillani on riittävät kirjastopalvelut opiskelutarpeisiin koulupäivän aikana	67,8 %	31	37	16	6	10	
32 Opetus on järjestetty sopivan kokoisissa ryhmissä	67,5 %	20	48	22	8	3	
10 Opiskelijat voivat vaikuttaa lukioni asioihin	67,0 %	19	48	19	6	8	
2 Mielestäni lukiossani on hyvä sisäilma	64,8 %	17	48	22	11	2	
17 Yhteydet työelämään ovat osa lukioni toimintaa	63,1 %	23	40	19	9	8	
43 Saan tietoa lukion jälkeisistä koulutusmahdollisuuksista	63,0 %	22	41	22	8	7	
11 Lukiossani kuunnellaan mielipiteitäni tärkeissä opiskeluun liittyvissä asioissa	62,5 %	19	43	19	6	13	
33 Oppitunneilla käytetään sähköisiä oppimisympäristöjä	58,3 %	18	40	25	12	4	
36 Joustavat järjestelyt ovat mahdollisia lukiossani elämäntilanteeni niin vaatiessa	56,9 %	18	39	12	5	26	
44 Saan lukiostani tietoa urasuunnitelmani tekemiseen	53,7 %	15	38	23	12	11	
49 Lukiossani saan tarvittaessa apua opintososiaalisissa asioissa	52,3 %	19	34	10	5	33	
51 Olen tyytyväinen kouluruokailuun	48,8 %	19	30	23	26	2	
48 Lukiossani saan tarv. apua tunne-elämään, ihmissuht. ja elämänmuut. asioissa	46,9 %	15	31	12	7	34	
31 Lukiossani tarjotaan mahdollisuus verkkokurssien suorittamiseen	40,0 %	18	22	11	14	35	
35 Halutessani voin helposti opiskella toisen oppilaitoksen kursseja	38,2 %	12	27	16	8	37	
34 Olen kiinnostunut suorittamaan kursseja muissa oppill. osana lukio-opintojani	28,2 %	11	17	19	38	15	



PKS-taso, poika

Täysin tai lähes samaa mieltä %

Viisi asiaa, jotka toteutuvat parhaiten:

	PKS-taso, poika	Pks, lukioiden paras 1/4
13 Koen oloni turvalliseksi lukiossani	96 %	98 %
8 Huoltajani tukevat ja kannustavat minua opinnoissani	92 %	95 %
45 Viihdyn lukiossani	91 %	94 %
12 Lukiossani ei suvaita kiusaamista	88 %	93 %
16 Tiedän mistä tietolähteistä saan opiskeluani koskevaa ajankohtaista tietoa	88 %	91 %

Viisi asiaa, jotka toteutuvat harvimminkin:

51 Olen tyytyväinen kouluruokailuun	49 %	72 %
48 Lukiossani saan tarv. apua tunne-elämään, ihmissuht. ja elämänmuut. asioissa	47 %	55 %
31 Lukiossani tarjotaan mahdollisuus verkkokurssien suorittamiseen	40 %	51 %
35 Halutessani voin helposti opiskella toisen oppilaitoksen kurseja	38 %	49 %
34 Olen kiinnostunut suorittamaan kurseja muissa oppill. osana lukio-opintojani	28 %	35 %

Viisi asiaa, jotka toteutuvat parhaiten suhteessa PKS-lukioiden parhaaseen neljännekseen:

49 Lukiossani saan tarvittaessa apua opintososiaalisissa asioissa	52 %	51 %
44 Saan lukiostani tietoa urasuunnitelmani tekemiseen	54 %	52 %
46 Työmäärä lukio-opiskelussani on kohtuullinen	80 %	80 %
36 Joustavat järjestelyt ovat mahdollisia lukiossani elämäntilanteeni niin vaatiessa	57 %	57 %
24 Pystyn etenemään opinnoissani minulle sopivaan tahtiin	81 %	82 %

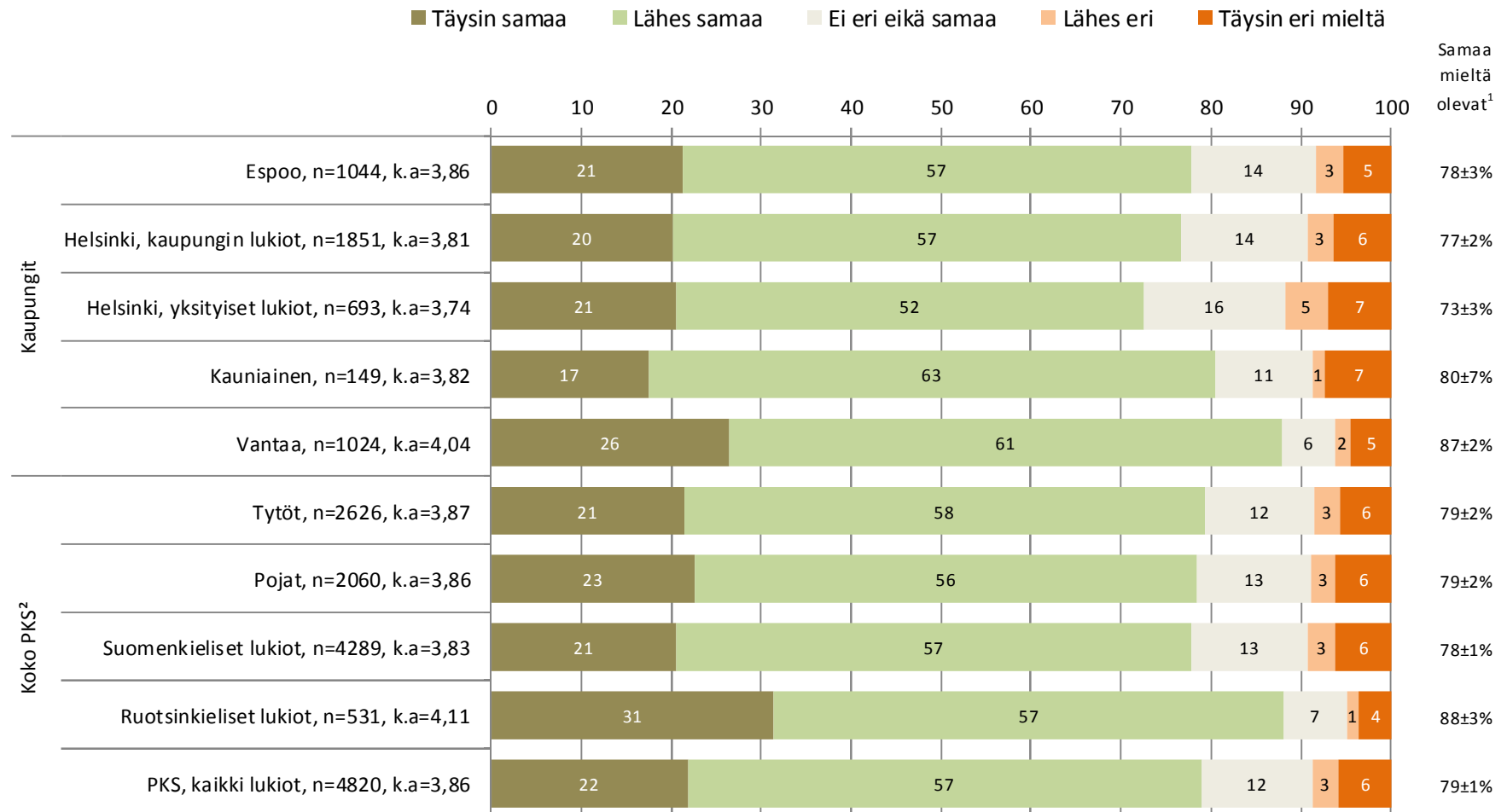
Viisi asiaa, jotka toteutuvat vähiten suhteessa PKS-lukioiden parhaaseen neljännekseen:

51 Olen tyytyväinen kouluruokailuun	49 %	72 %
33 Oppitunneilla käytetään sähköisiä oppimisympäristöjä	58 %	75 %
4 Saatavillani on riittävät kirjastopalvelut opiskelutarpeisiin koulupäivän aikana	68 %	83 %
17 Yhteydet työelämään ovat osa lukioni toimintaa	63 %	78 %
18 Lukiossani on mahdollista osallistua kansainväliseen toimintaan	79 %	92 %



Kysymysryhmä: OPPIMISYMPÄRISTÖ
Väite 1: Lukioni tilat edistävät oppimista

Väitteen kanssa täysin tai osittain samaa mieltä oli 79 % (± 1 %) kaikista vastaajista¹. Useimmin samaa mieltä olivat vastaajat ruotsinkielisissä lukioissa.



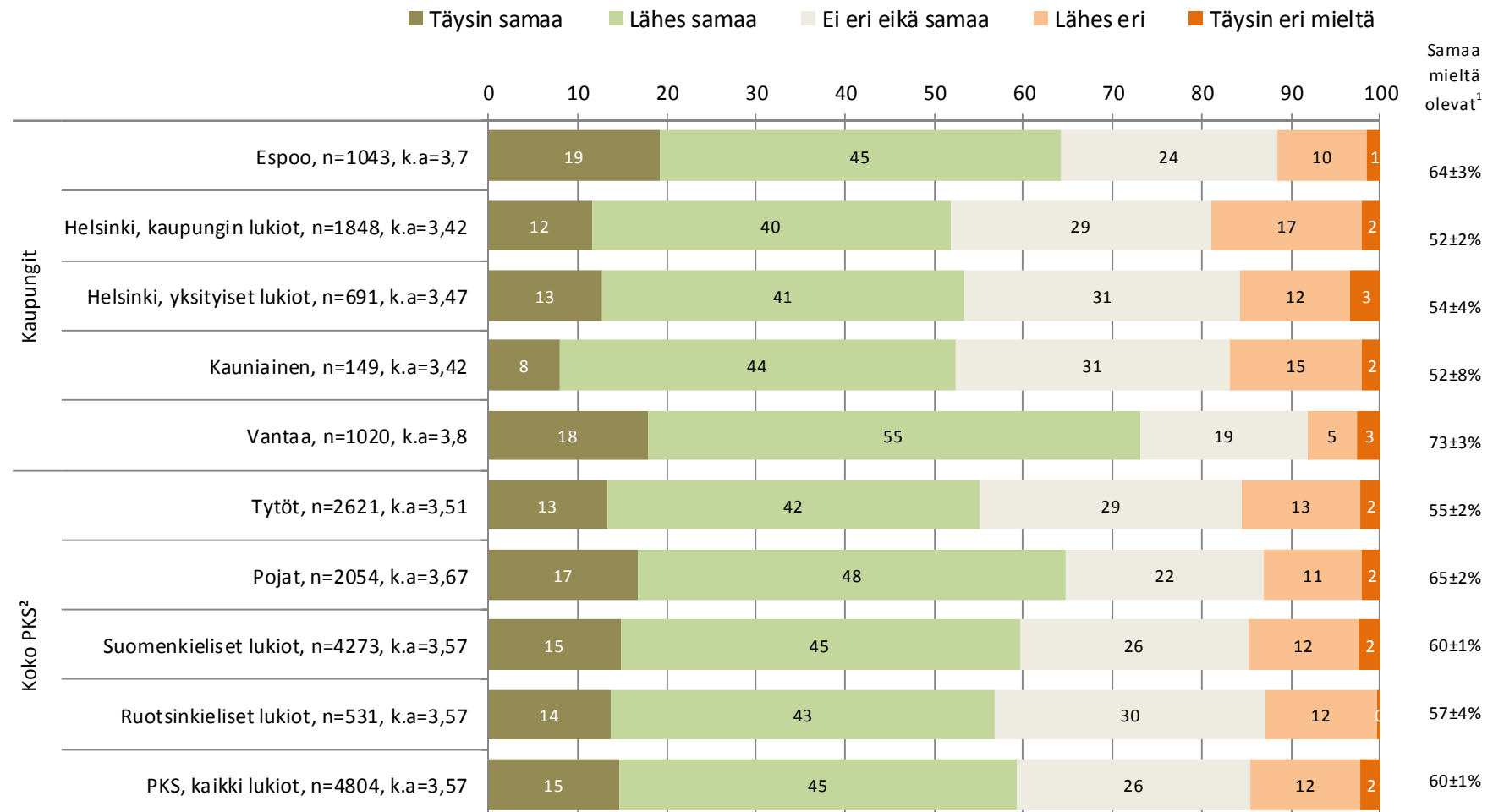
¹Täysin tai osittain samaa mieltä olevien osuus on 95 % todennäköisyydellä tällä välillä

²Sisältää myös yksityiset lukiot



Kysymysryhmä: OPPIMISYMPÄRISTÖ
Väite 2: Mielestäni lukiossani on hyvä sisäilma

Väitteen kanssa täysin tai osittain samaa mieltä oli 60 % (± 1 %) kaikista vastaajista¹. Useimmin samaa mieltä olivat vastaajat Vantaalaisissa lukioissa.



¹Täysin tai osittain samaa mieltä olevien osuus on 95 % todennäköisyydellä tällä välillä

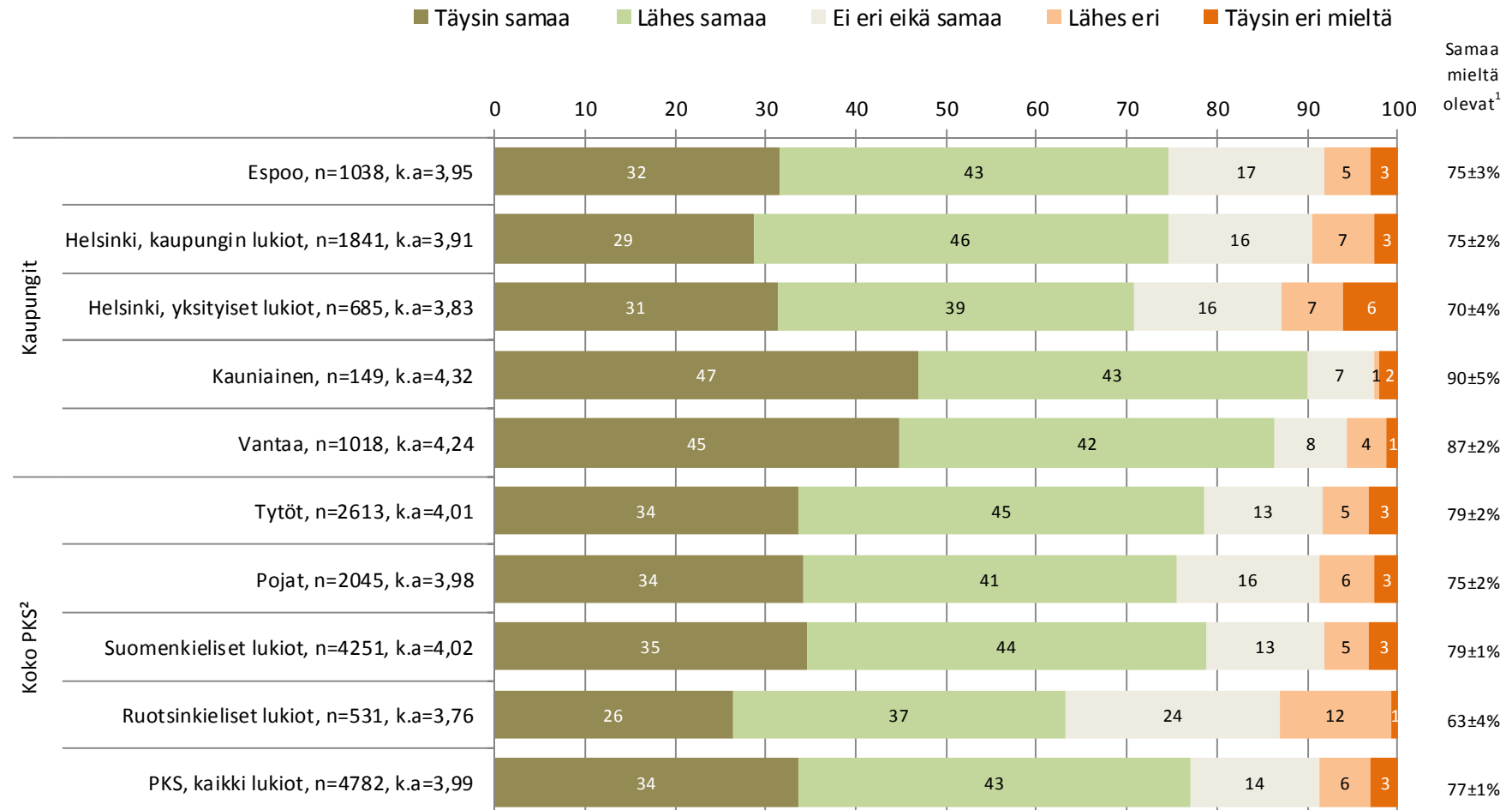
²Sisältää myös yksityiset lukiot



Kysymysryhmä: OPPIMISYMPÄRISTÖ

Väite 3: Pääsen helposti käyttämään tietoverkkoja lukiossani

Väitteen kanssa täysin tai osittain samaa mieltä oli 77 % (± 1 %) kaikista vastaajista¹. Useimmin samaa mieltä olivat vastaajat Kauniaisten lukioissa.



¹Täysin tai osittain samaa mieltä olevien osuus on 95 % todennäköisyydellä tällä välillä

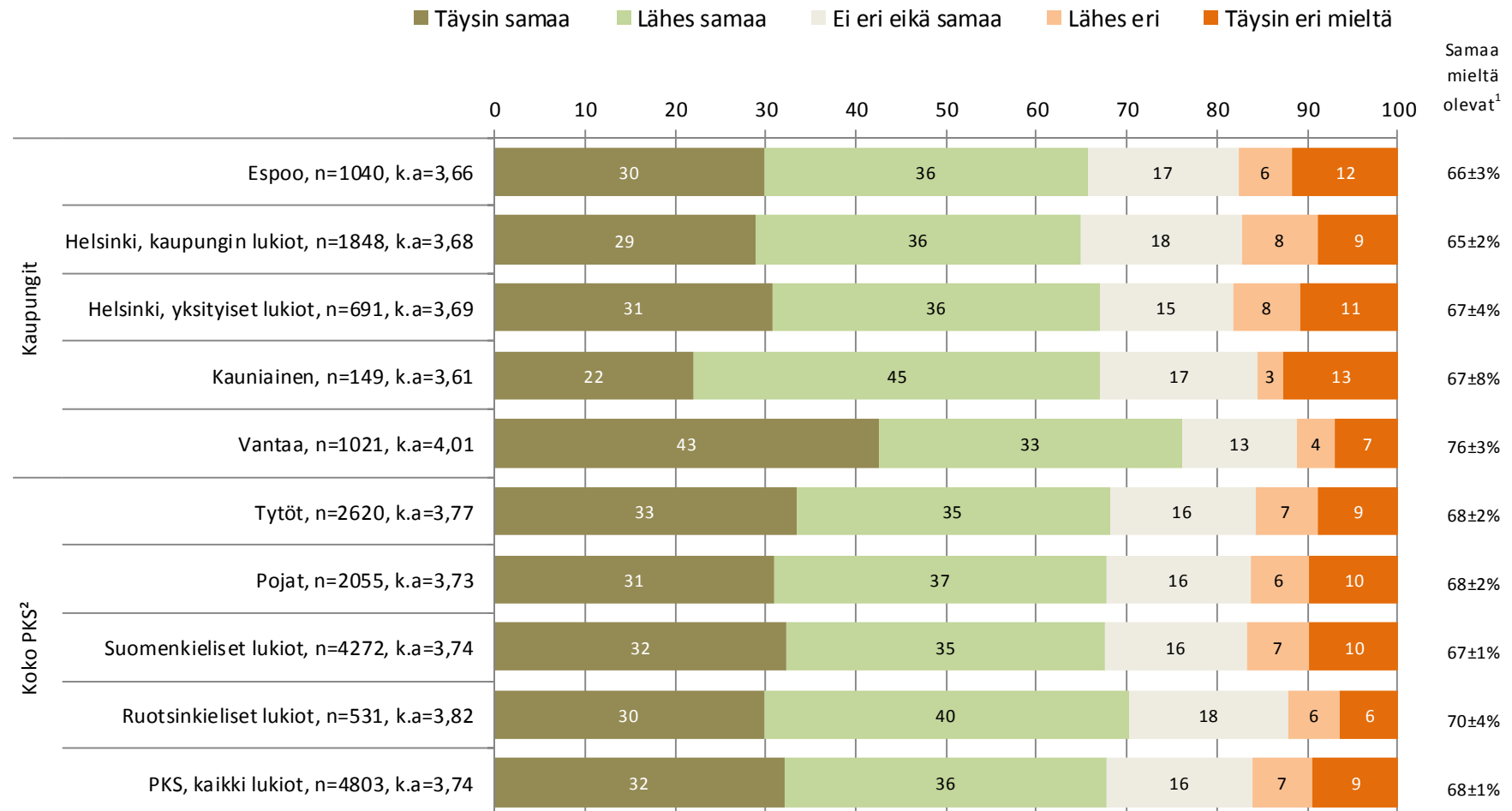
²Sisältää myös yksityiset lukiot



Kysymysryhmä: OPPIMISYMPÄRISTÖ

Väite 4: Saatavillani on riittävät kirjastopalvelut opiskelutarpeisiin koulupäivän aikana

Väitteen kanssa täysin tai osittain samaa mieltä oli 68 % (± 1 %) kaikista vastaajista¹. Useimmin samaa mieltä olivat vastaajat Vantaalaisissa lukioidissa.



¹Täysin tai osittain samaa mieltä olevien osuus on 95 % todennäköisyydellä tällä välillä

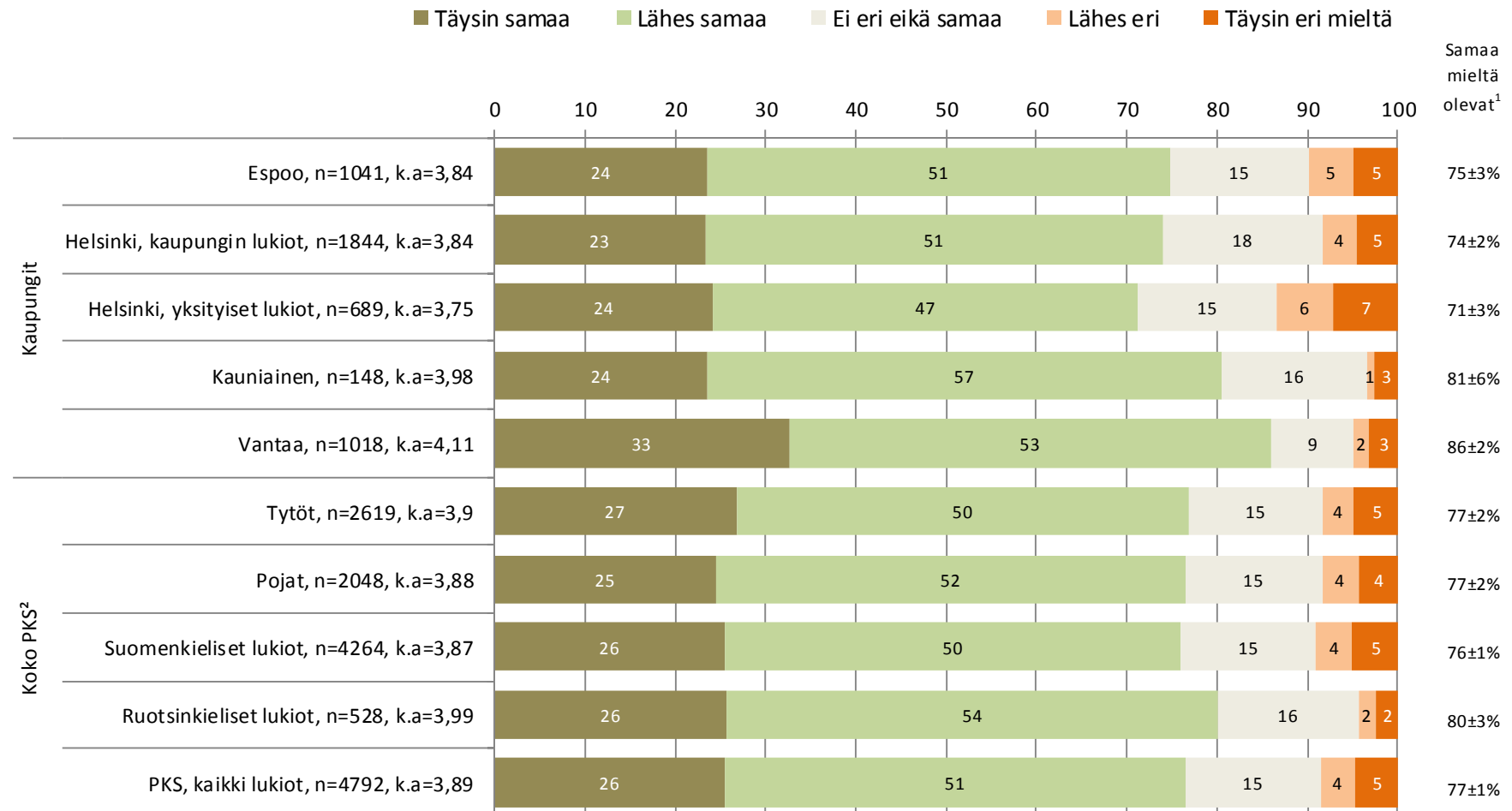
²Sisältää myös yksityiset lukiot



Kysymysryhmä: OPPIMISYMPÄRISTÖ

Väite 5: Lukioni tilat mahdollistavat monipuoliset oppimismenetelmät

Väitteen kanssa täysin tai osittain samaa mieltä oli 77 % (± 1 %) kaikista vastaajista¹. Useimmin samaa mieltä olivat vastaajat Vantaalaisissa lukioissa.



¹Täysin tai osittain samaa mieltä olevien osuus on 95 % todennäköisyydellä tällä välillä

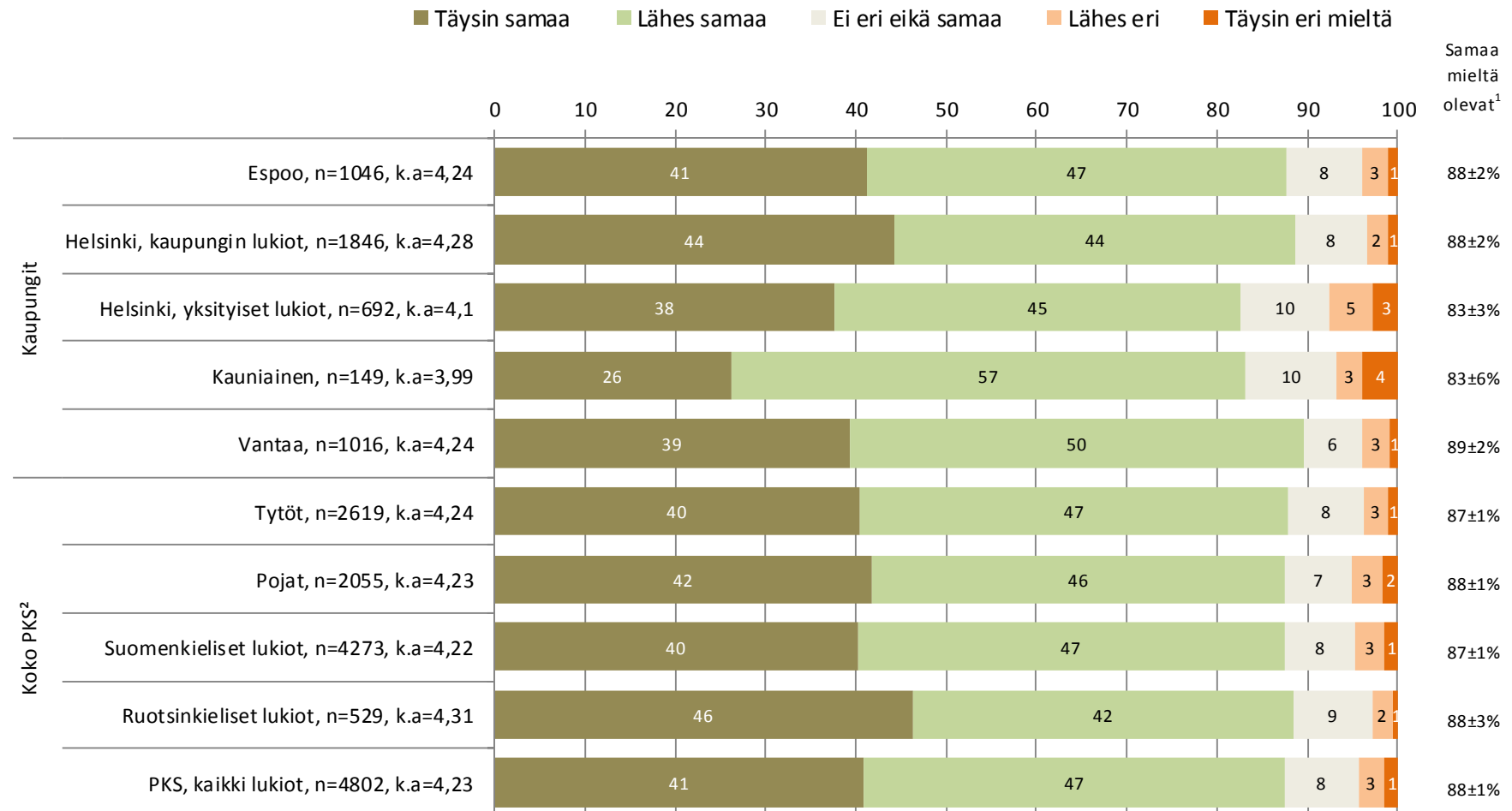
²Sisältää myös yksityiset lukiot



Kysymysryhmä: OPPIMISYMPÄRISTÖ

Väite 6: Opettajat kohtelevat minua reilusti ja oikeudenmukaisesti

Väitteen kanssa täysin tai osittain samaa mieltä oli 88 % (± 1 %) kaikista vastaajista¹. Useimmin samaa mieltä olivat vastaajat Vantaalaisissa lukioissa.



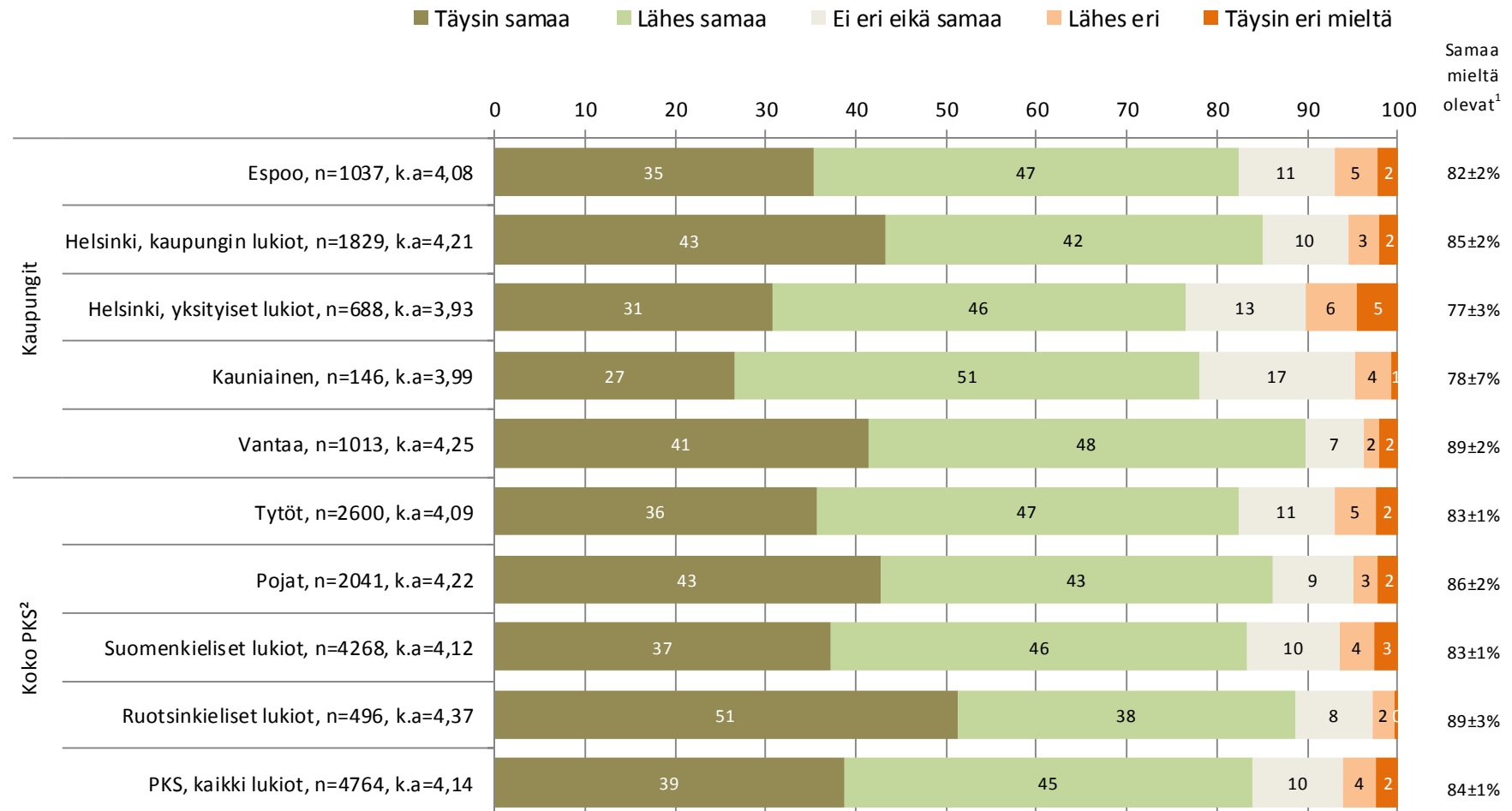
¹Täysin tai osittain samaa mieltä olevien osuus on 95 % todennäköisyydellä tällä välillä

²Sisältää myös yksityiset lukiot



Kysymysryhmä: OPPIMISYMPÄRISTÖ
Väite 7: Lukiossani on hyvä yhteishenki

Väitteen kanssa täysin tai osittain samaa mieltä oli 84 % (± 1 %) kaikista vastaajista¹. Useimmin samaa mieltä olivat vastaajat ruotsinkielisissä lukioissa.



¹Täysin tai osittain samaa mieltä olevien osuus on 95 % todennäköisyydellä tällä välillä

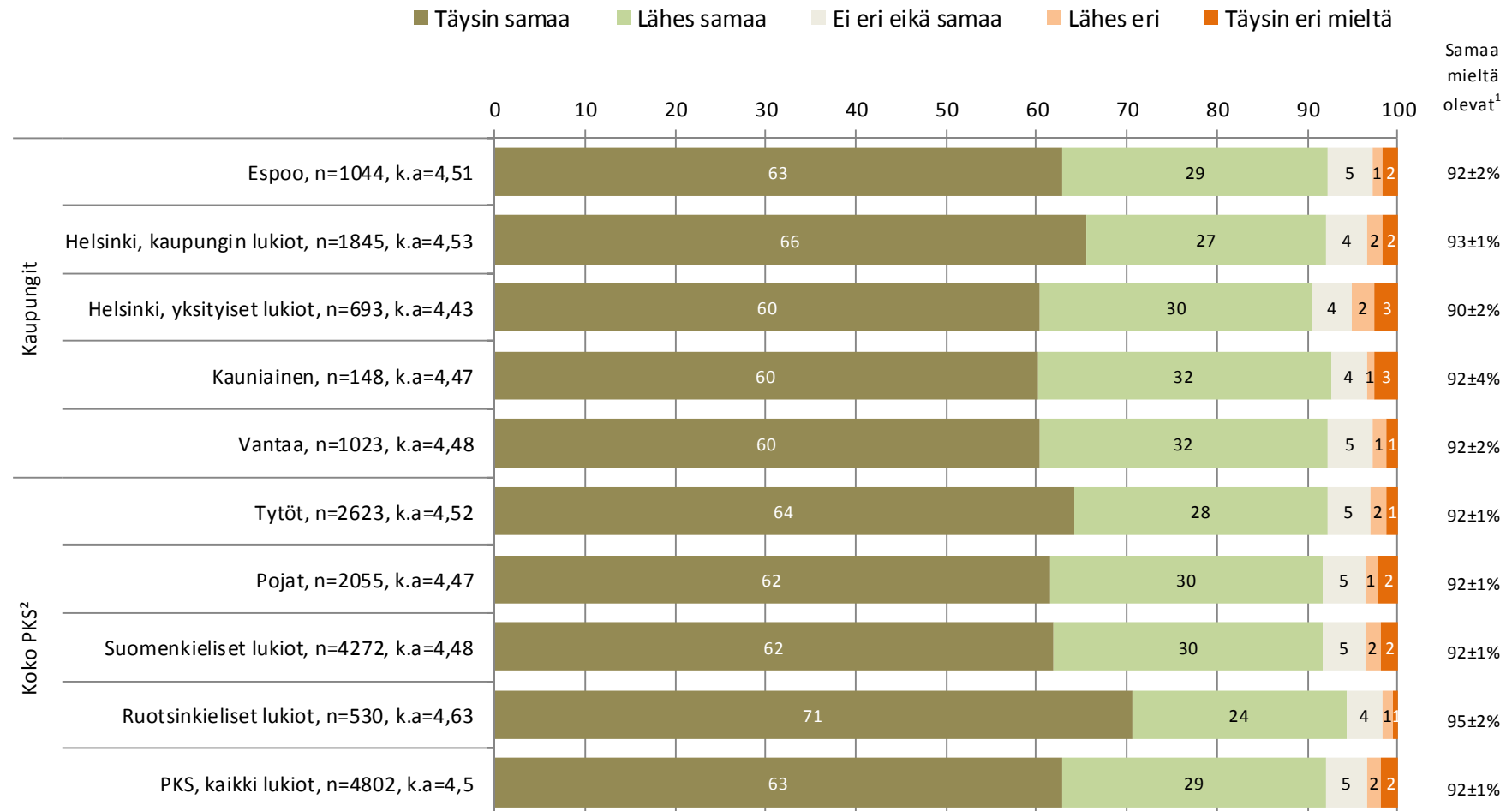
²Sisältää myös yksityiset lukiot



Kysymysryhmä: TOIMINTAKULTTUURI

Väite 8: Huoltajani tukevat ja kannustavat minua opinnoissani

Väitteen kanssa täysin tai osittain samaa mieltä oli 92 % (± 1 %) kaikista vastaajista¹. Useimmin samaa mieltä olivat vastaajat ruotsinkielisissä lukioissa.



¹Täysin tai osittain samaa mieltä olevien osuus on 95 % todennäköisyydellä tällä välillä

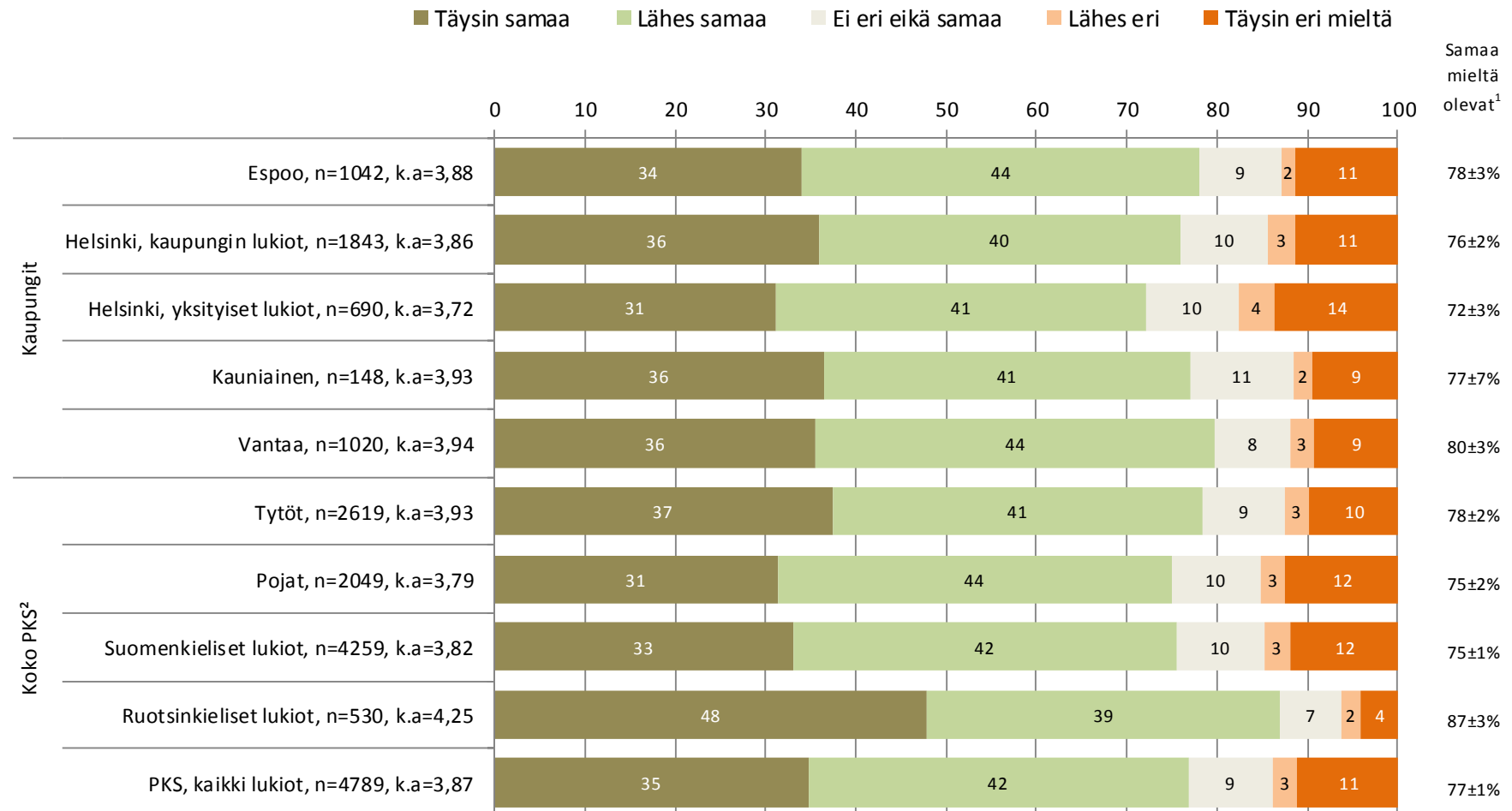
²Sisältää myös yksityiset lukiot



Kysymysryhmä: TOIMINTAKULTTUURI

Väite 9: Huoltajeni ja lukioni välinen yhteistyö on toimivaa

Väitteen kanssa täysin tai osittain samaa mieltä oli 77 % (± 1 %) kaikista vastaajista¹. Useimmin samaa mieltä olivat vastaajat ruotsinkielisissä lukioissa.



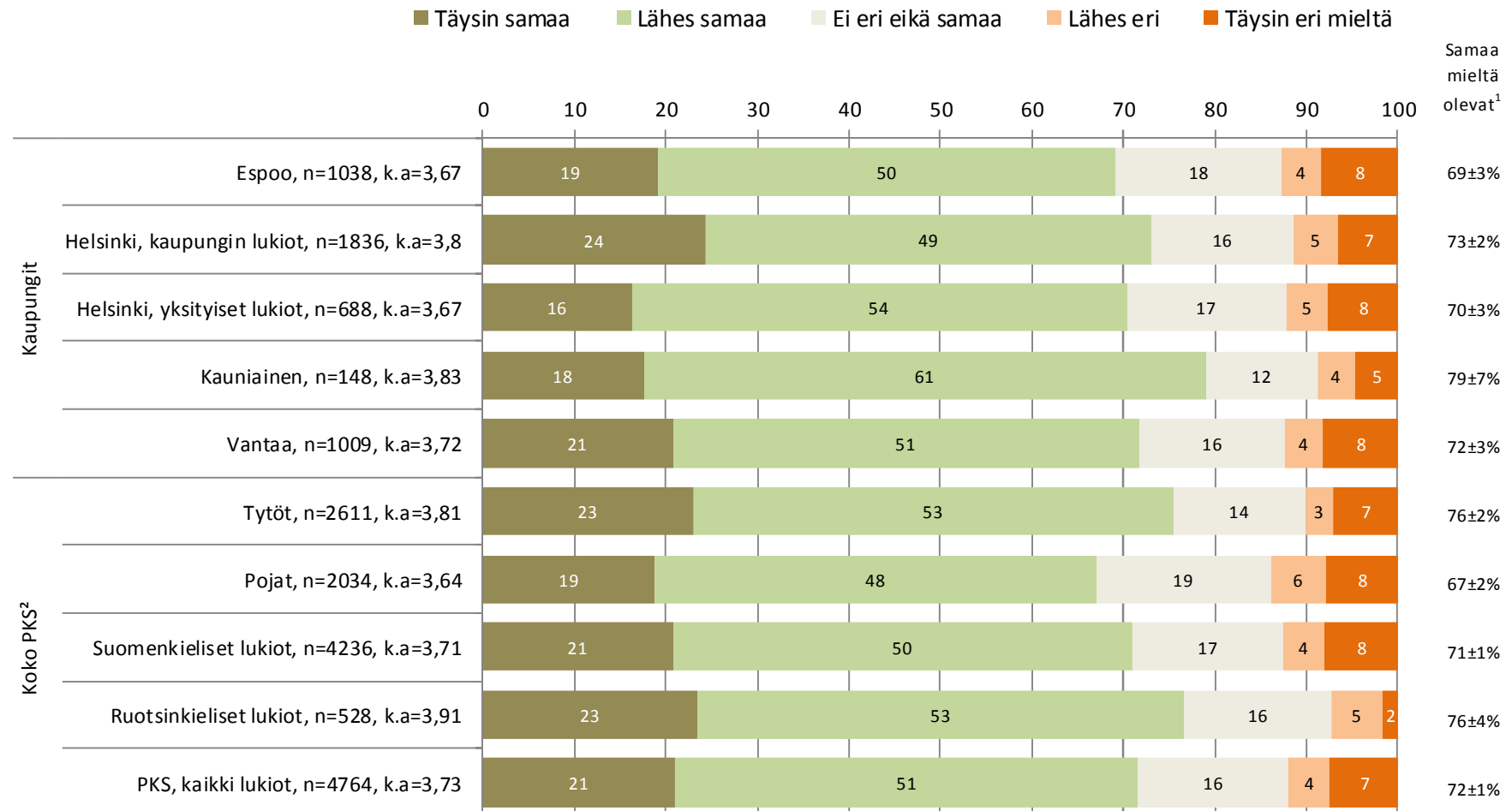
¹Täysin tai osittain samaa mieltä olevien osuus on 95 % todennäköisyydellä tällä välillä

²Sisältää myös yksityiset lukiot



Kysymysryhmä: TOIMINTAKULTTUURI
Väite 10: Opiskelijat voivat vaikuttaa lukioni asioihin

Väitteen kanssa täysin tai osittain samaa mieltä oli 72 % (± 1 %) kaikista vastaajista¹. Useimmin samaa mieltä olivat vastaajat Kauniaisten lukioissa.



¹Täysin tai osittain samaa mieltä olevien osuus on 95 % todennäköisyydellä tällä välillä

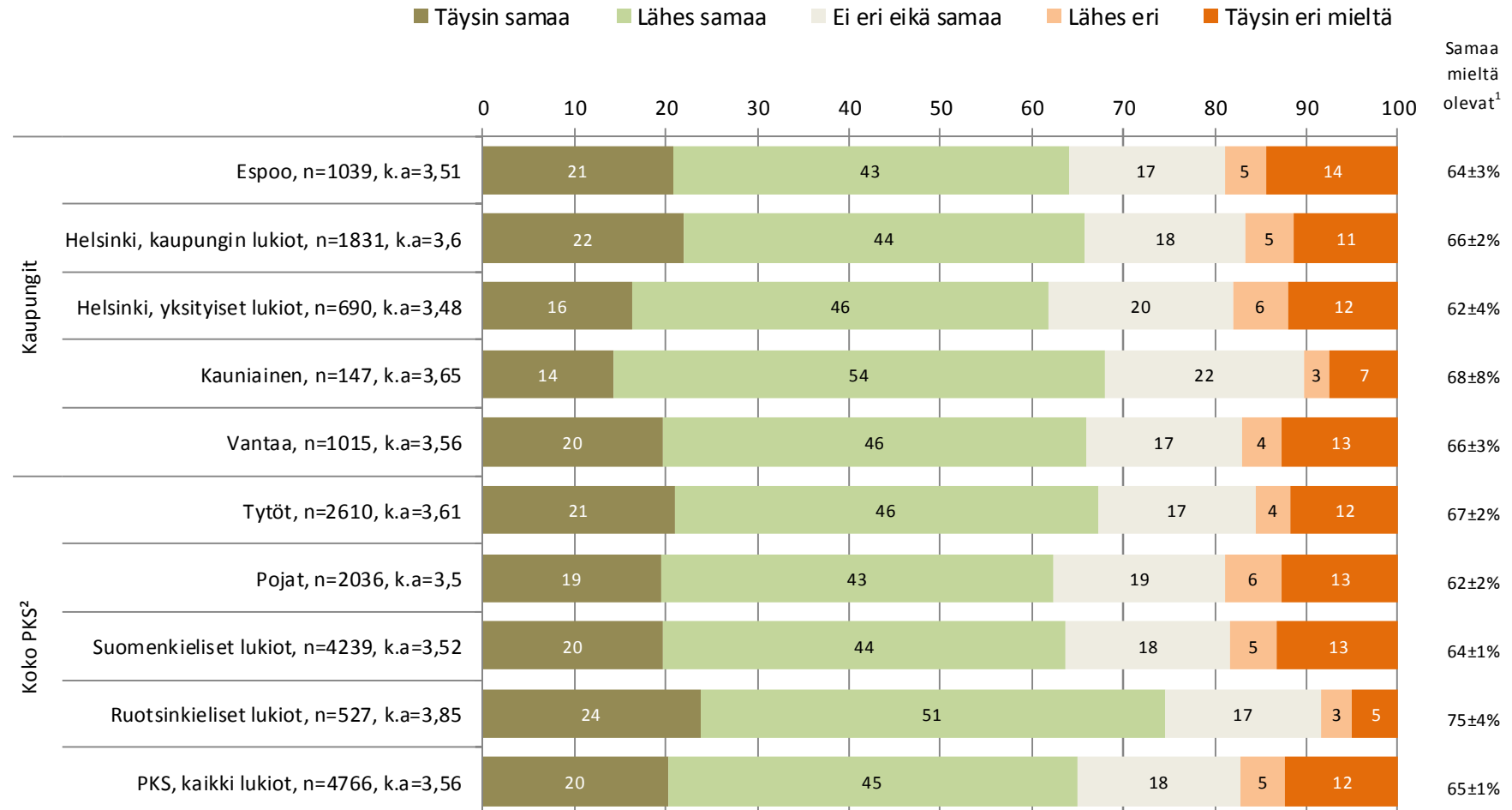
²Sisältää myös yksityiset lukiot



Kysymysryhmä: TOIMINTAKULTTUURI

Väite 11: Lukiossani kuunnellaan mielipiteitäni tärkeissä opiskeluun liittyvissä asioissa

Väitteen kanssa täysin tai osittain samaa mieltä oli 65 % (± 1 %) kaikista vastaajista¹. Useimmin samaa mieltä olivat vastaajat ruotsinkielisissä lukioissa.



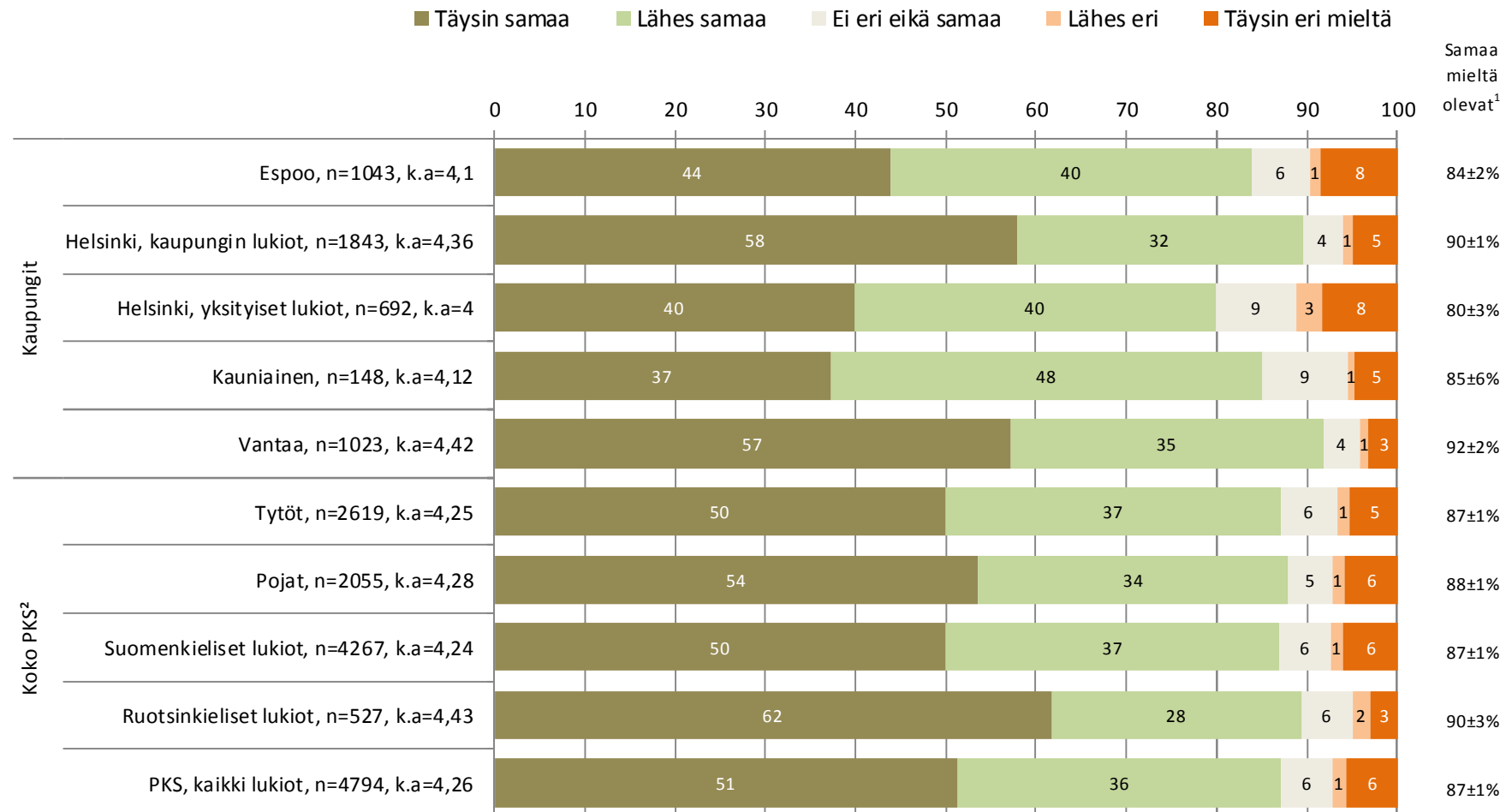
¹Täysin tai osittain samaa mieltä olevien osuus on 95 % todennäköisyydellä tällä välillä

²Sisältää myös yksityiset lukiot



Kysymysryhmä: TOIMINTAKULTTUURI
Väite 12: Lukiossani ei suvaita kiusaamista

Väitteen kanssa täysin tai osittain samaa mieltä oli 87 % (± 1 %) kaikista vastaajista¹. Useimmin samaa mieltä olivat vastaajat Vantaalaisissa lukioissa.



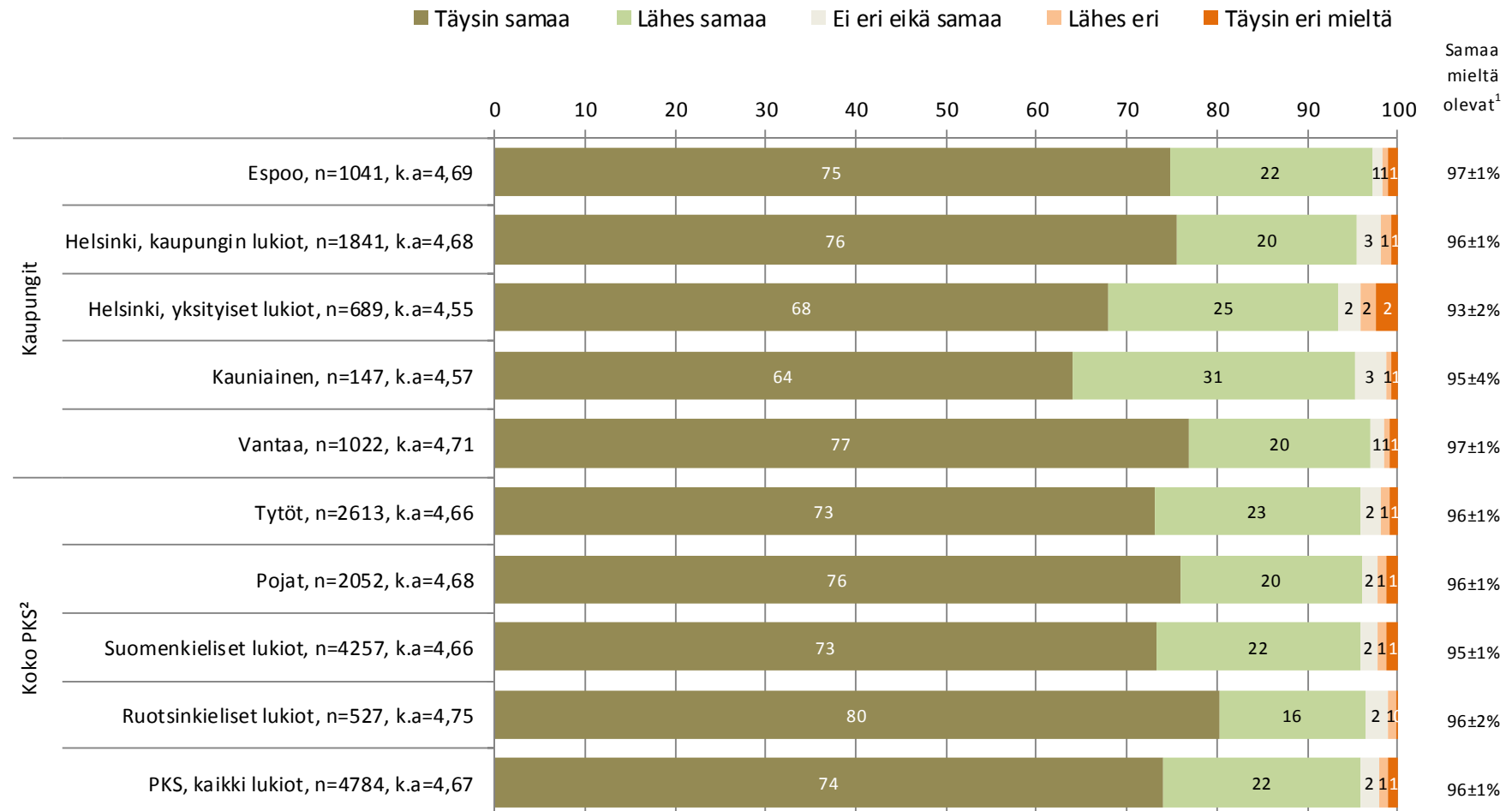
¹Täysin tai osittain samaa mieltä olevien osuus on 95 % todennäköisyydellä tällä välillä

²Sisältää myös yksityiset lukiot



Kysymysryhmä: TOIMINTAKULTTUURI
Väite 13: Koen oloni turvalliseksi lukiossani

Väitteen kanssa täysin tai osittain samaa mieltä oli 96 % (± 1 %) kaikista vastaajista¹. Useimmin samaa mieltä olivat vastaajat Vantaalaisissa lukioissa.



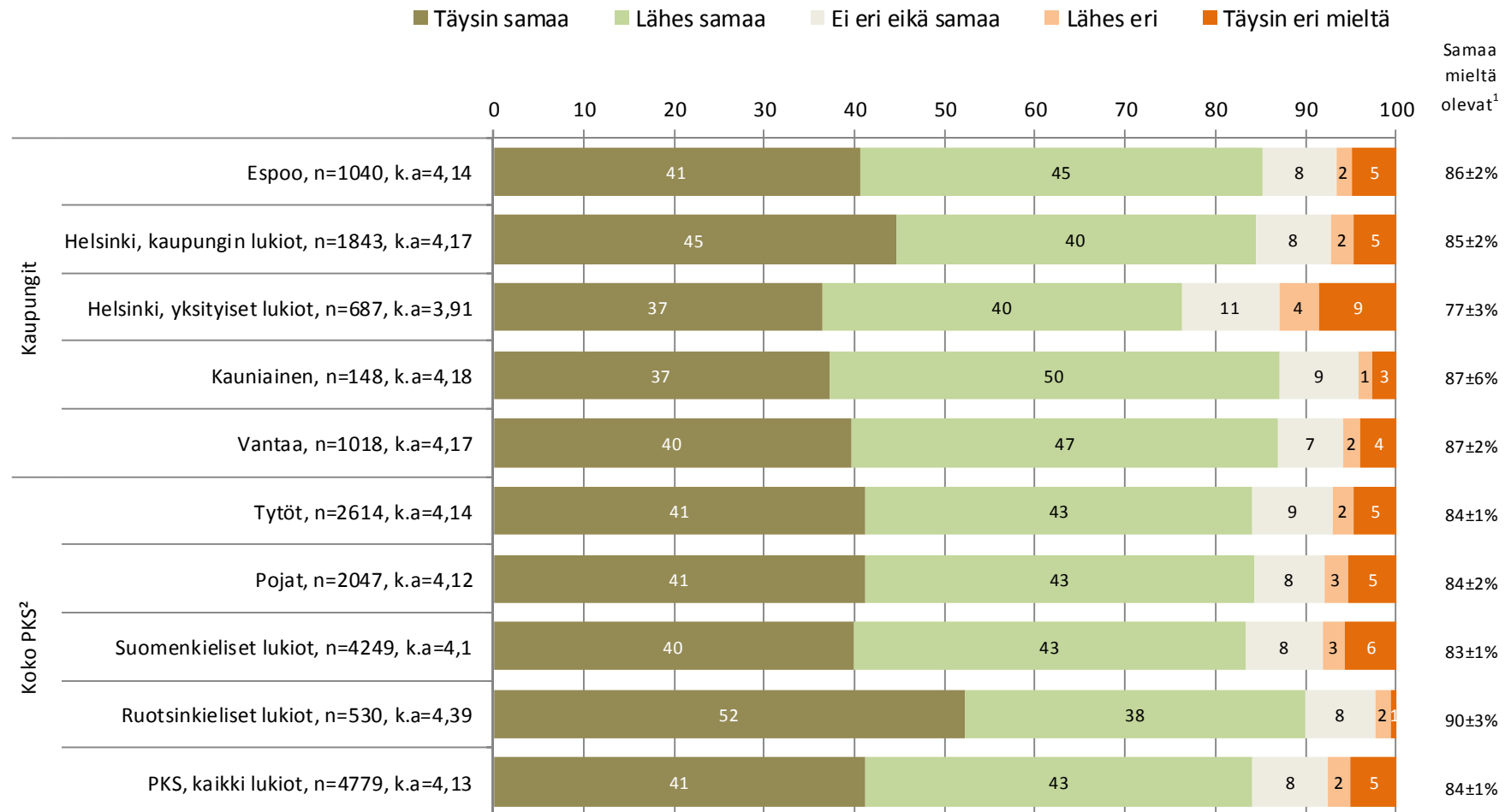
¹Täysin tai osittain samaa mieltä olevien osuus on 95 % todennäköisyydellä tällä välillä

²Sisältää myös yksityiset lukiot



Kysymysryhmä: TOIMINTAKULTTUURI
Väite 14: Koen että minusta välitetään lukiossani

Väitteen kanssa täysin tai osittain samaa mieltä oli 84 % (± 1 %) kaikista vastaajista¹. Useimmin samaa mieltä olivat vastaajat ruotsinkielisissä lukioissa.



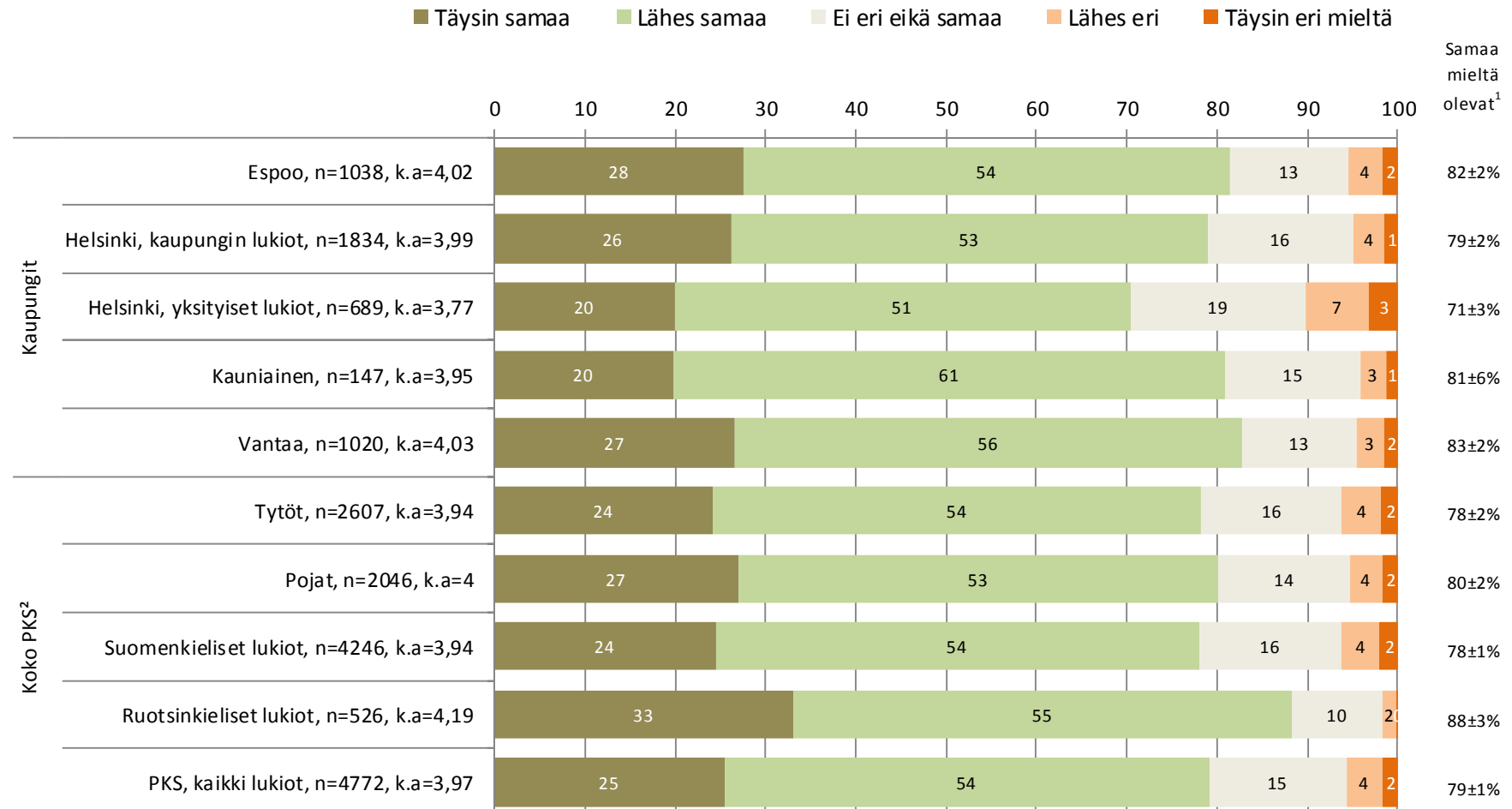
¹Täysin tai osittain samaa mieltä olevien osuus on 95 % todennäköisyydellä tällä välillä

²Sisältää myös yksityiset lukiot



Kysymysryhmä: TOIMINTAKULTTUURI
Väite 15: Lukiossani on hyvä työrauha opiskelulle

Väitteen kanssa täysin tai osittain samaa mieltä oli 79 % (± 1 %) kaikista vastaajista¹. Useimmin samaa mieltä olivat vastaajat ruotsinkielisissä lukioissa.



¹Täysin tai osittain samaa mieltä olevien osuus on 95 % todennäköisyydellä tällä välillä

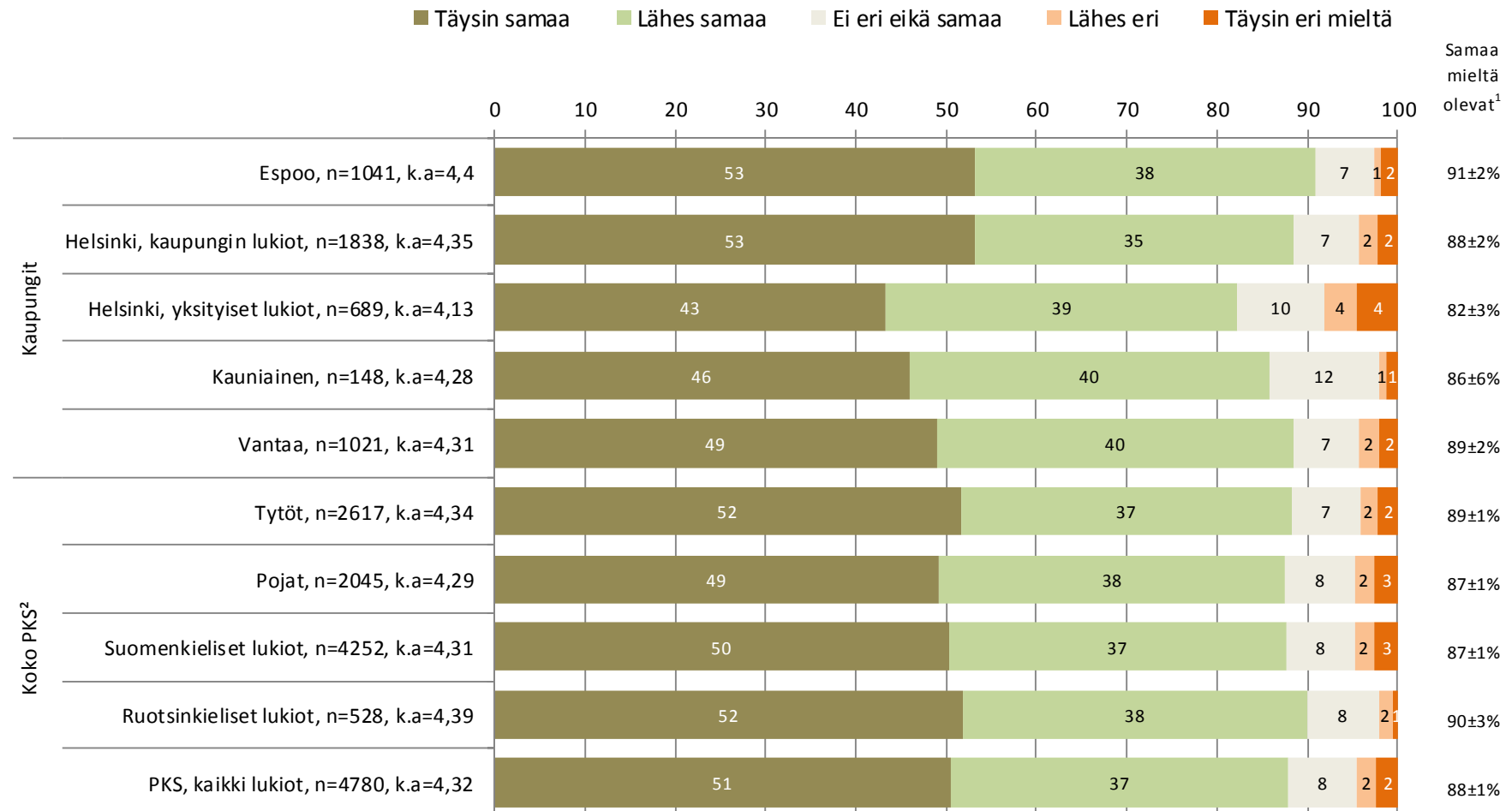
²Sisältää myös yksityiset lukiot



Kysymysryhmä: TOIMINTAKULTTUURI

Väite 16: Tiedän mistä tietolähteistä (opo, netti jne.) saan opiskeluani koskevaa ajankohtaista tietoa

Väitteen kanssa täysin tai osittain samaa mieltä oli 88 % (± 1 %) kaikista vastaajista¹. Useimmin samaa mieltä olivat vastaajat espoolaisissa lukioissa.



¹Täysin tai osittain samaa mieltä olevien osuus on 95 % todennäköisyydellä tällä välillä

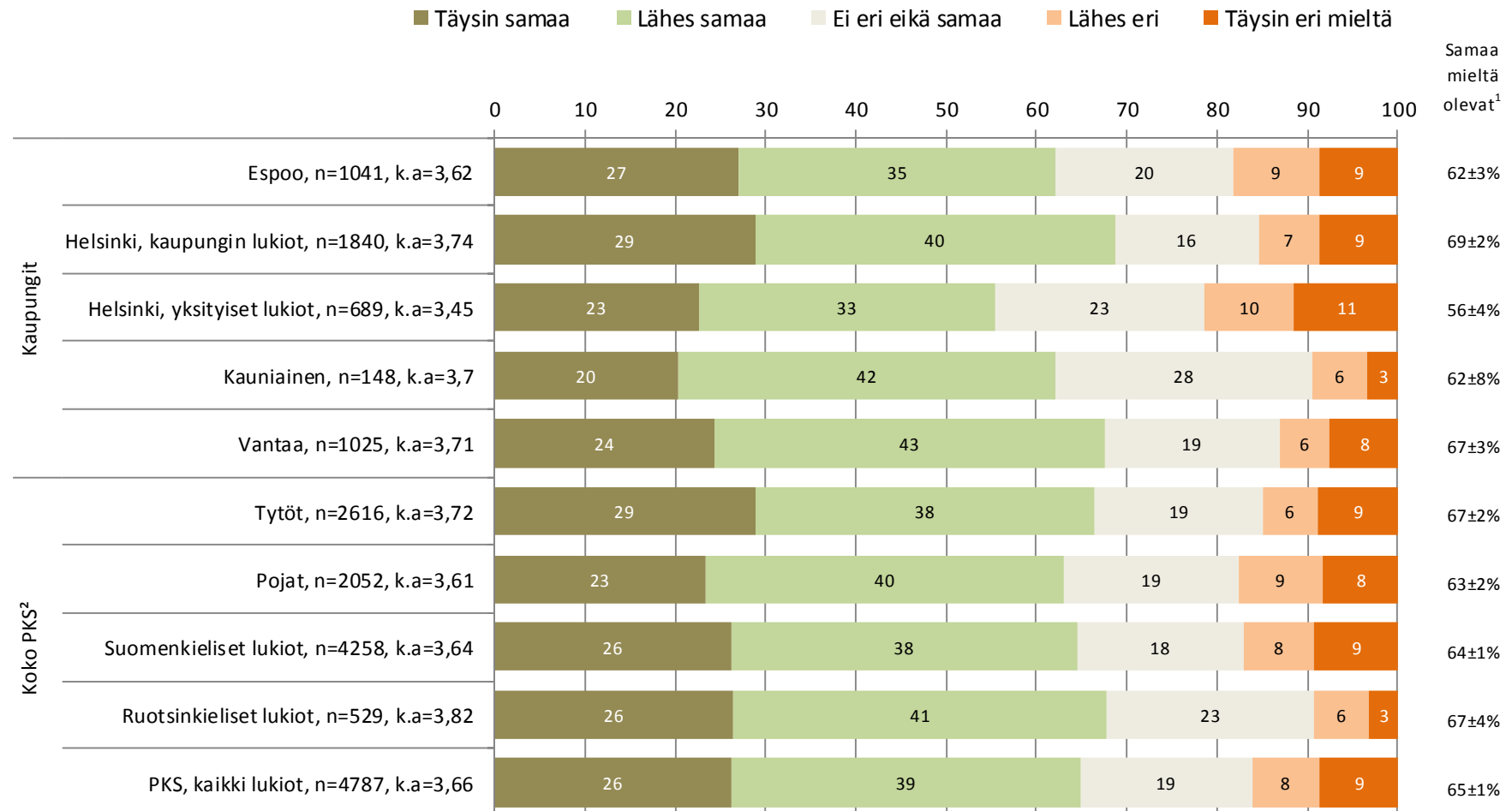
²Sisältää myös yksityiset lukiot



Kysymysryhmä: TOIMINTAKULTTUURI

Väite 17: Yhteydet työelämään (yritysvierailut, luennoitsijavieraat jne.) ovat osa lukioni toimintaa

Väitteen kanssa täysin tai osittain samaa mieltä oli 65 % (± 1 %) kaikista vastaajista¹. Useimmin samaa mieltä olivat vastaajat Helsingin kaupungin lukioissa.



¹Täysin tai osittain samaa mieltä olevien osuus on 95 % todennäköisyydellä tällä välillä

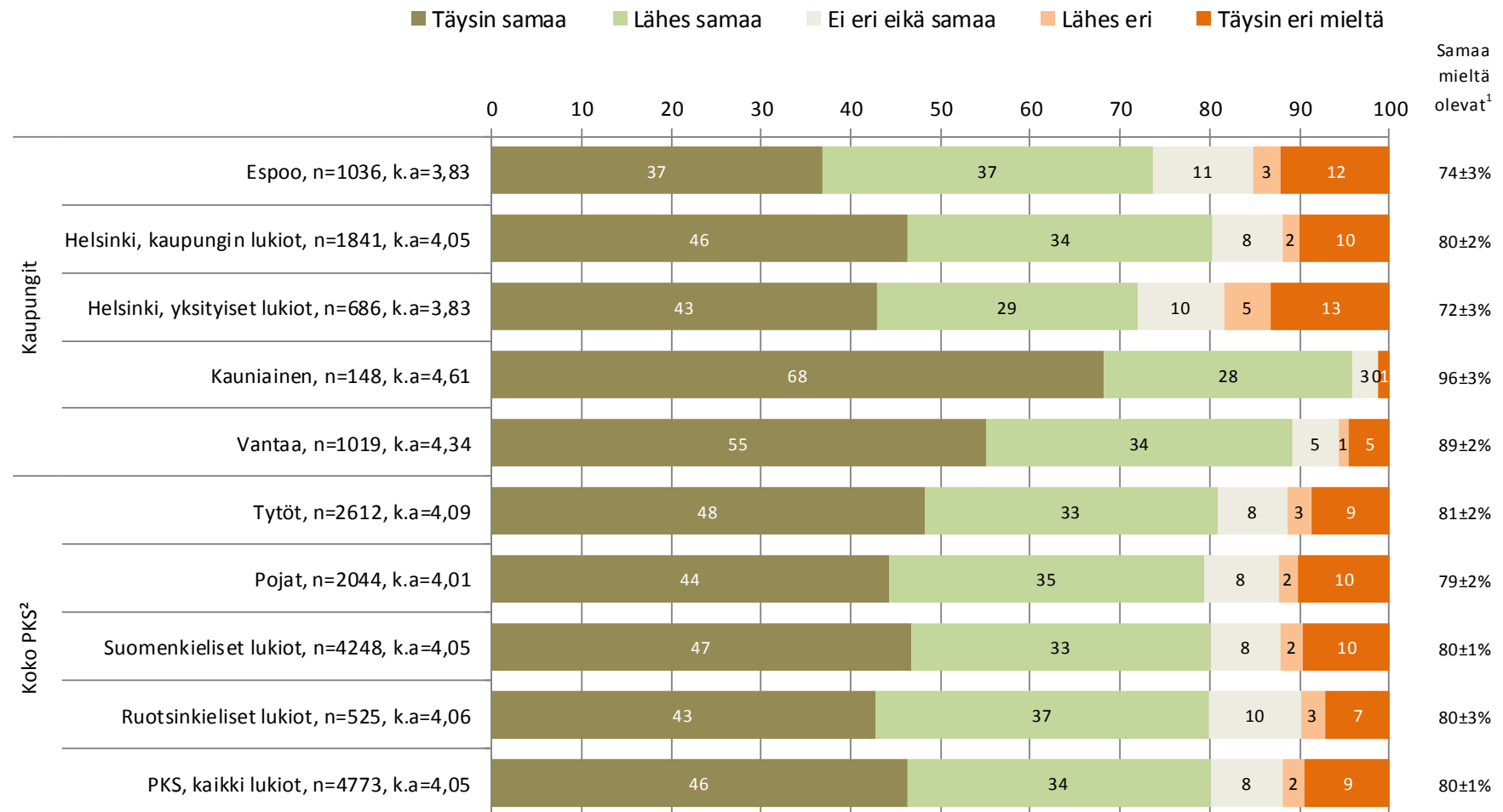
²Sisältää myös yksityiset lukiot



Kysymysryhmä: TOIMINTAKULTTUURI

Väite 18: Lukiossani on mahdollista osallistua kansainväliseen toimintaan

Väitteen kanssa täysin tai osittain samaa mieltä oli 80 % (± 1 %) kaikista vastaajista¹. Useimmin samaa mieltä olivat vastaajat Kauniaisten lukioissa.



¹Täysin tai osittain samaa mieltä olevien osuus on 95 % todennäköisyydellä tällä välillä

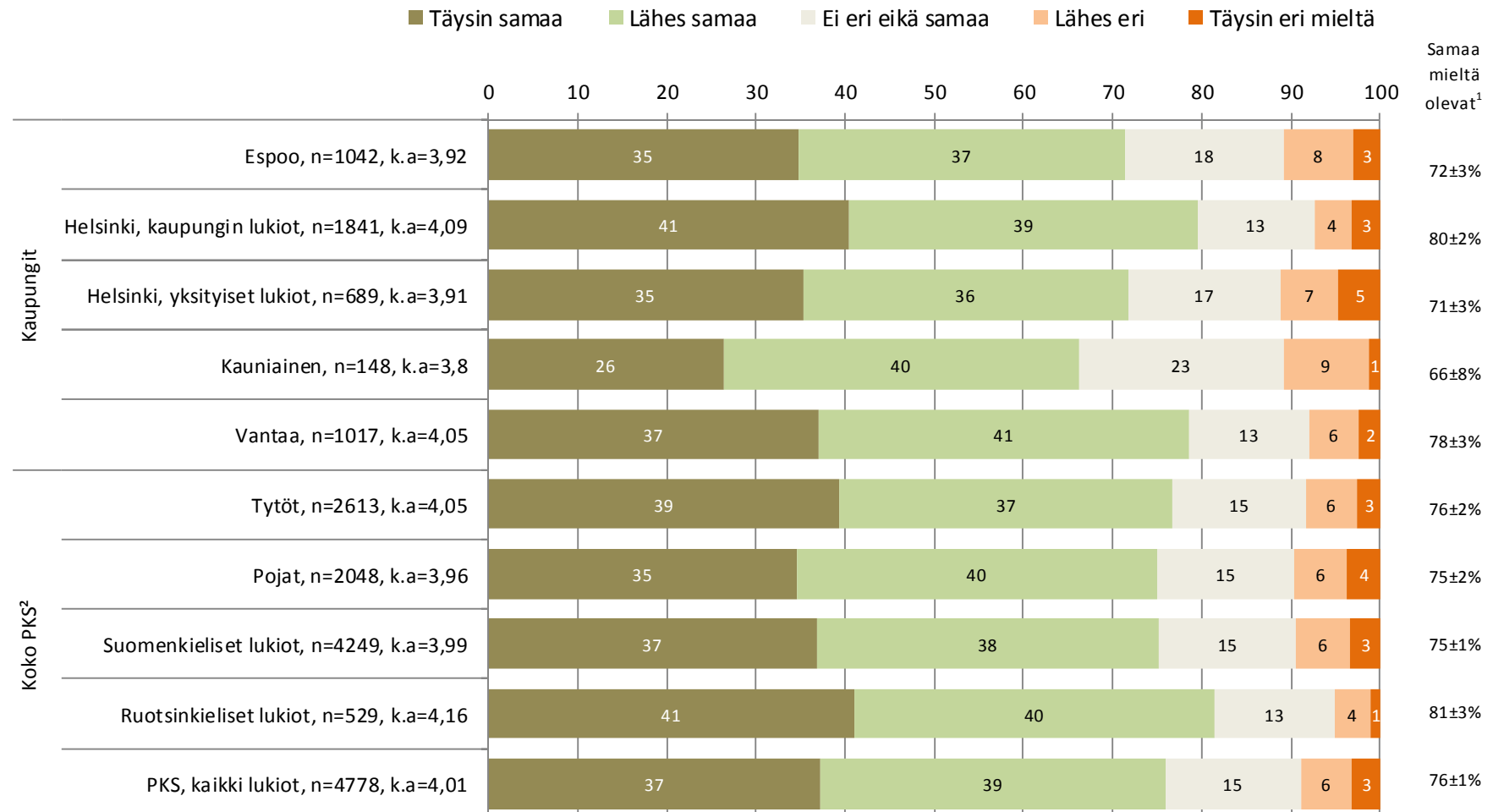
²Sisältää myös yksityiset lukiot



Kysymysryhmä: TOIMINTAKULTTUURI

Väite 19: Lukiossani järjestetään riittävästi yhteisöllisyyttä tukevia tapahtumia (esim. juhlat, liikunta- ja muut

Väitteen kanssa täysin tai osittain samaa mieltä oli 76 % (± 1 %) kaikista vastaajista¹. Useimmin samaa mieltä olivat vastaajat ruotsinkielisissä lukioissa.



¹Täysin tai osittain samaa mieltä olevien osuus on 95 % todennäköisyydellä tällä välillä

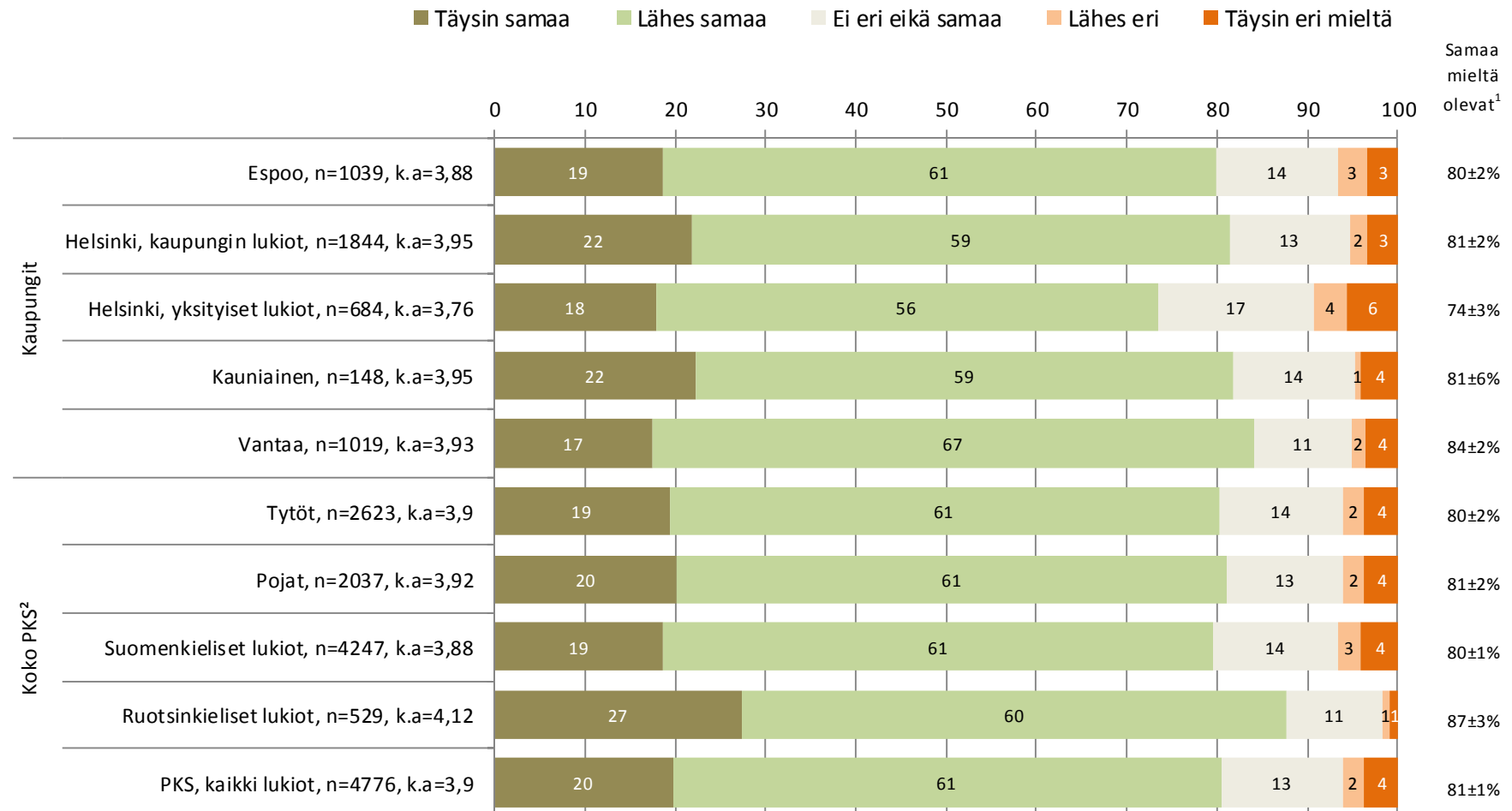
²Sisältää myös yksityiset lukiot



Kysymysryhmä: OPPIMINEN

Väite 20: Opetuksessa käytetään oppimistani edistäviä monipuolisia työtapoja

Väitteen kanssa täysin tai osittain samaa mieltä oli 81 % (± 1 %) kaikista vastaajista¹. Useimmin samaa mieltä olivat vastaajat ruotsinkielisissä lukioissa.



¹Täysin tai osittain samaa mieltä olevien osuus on 95 % todennäköisyydellä tällä välillä

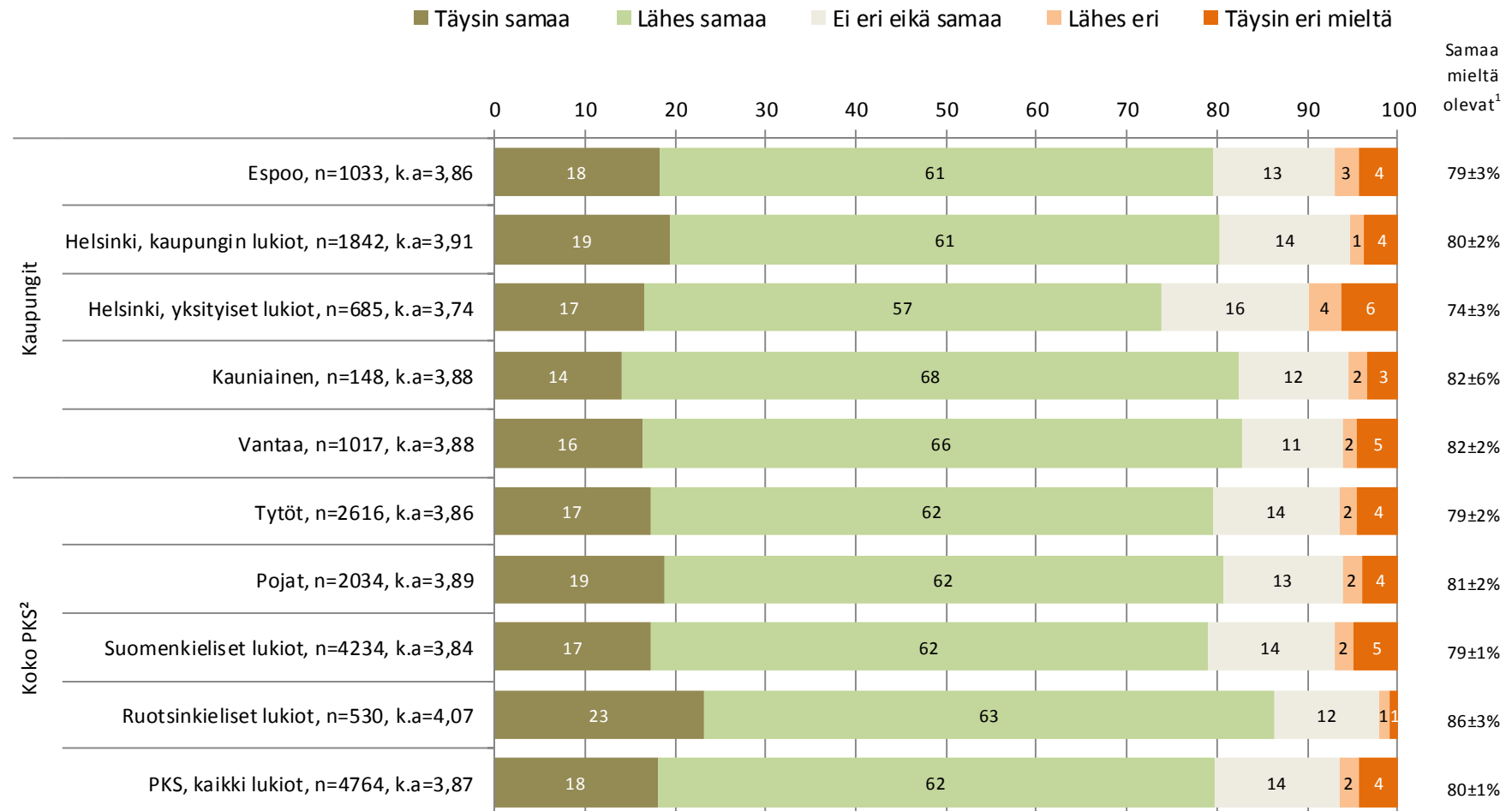
²Sisältää myös yksityiset lukiot



Kysymysryhmä: OPPIMINEN

Väite 21: Opettajien käyttämät työtavat tukevat opiskelutaitojeni kehittymistä

Väitteen kanssa täysin tai osittain samaa mieltä oli 80 % (± 1 %) kaikista vastaajista¹. Useimmin samaa mieltä olivat vastaajat ruotsinkielisissä lukioissa.



¹Täysin tai osittain samaa mieltä olevien osuus on 95 % todennäköisyydellä tällä välillä

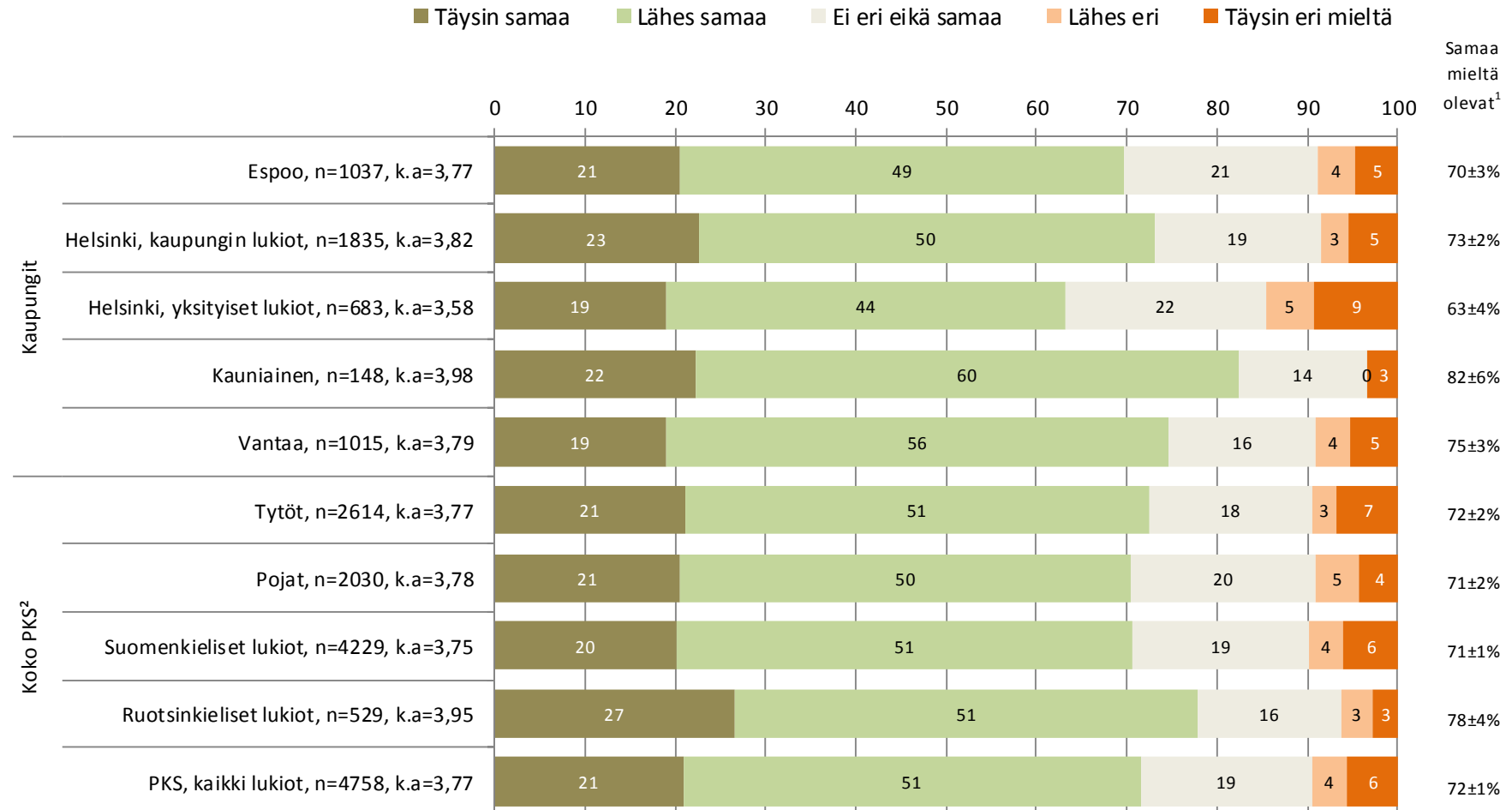
²Sisältää myös yksityiset lukiot



Kysymysryhmä: OPPIMINEN

Väite 22: Tieto- ja viestintäteknikkaa hyödynnetään oppimisessa monipuolisesti

Väitteen kanssa täysin tai osittain samaa mieltä oli 72 % (± 1 %) kaikista vastaajista¹. Useimmin samaa mieltä olivat vastaajat Kauniaisten lukioissa.



¹Täysin tai osittain samaa mieltä olevien osuus on 95 % todennäköisyydellä tällä välillä

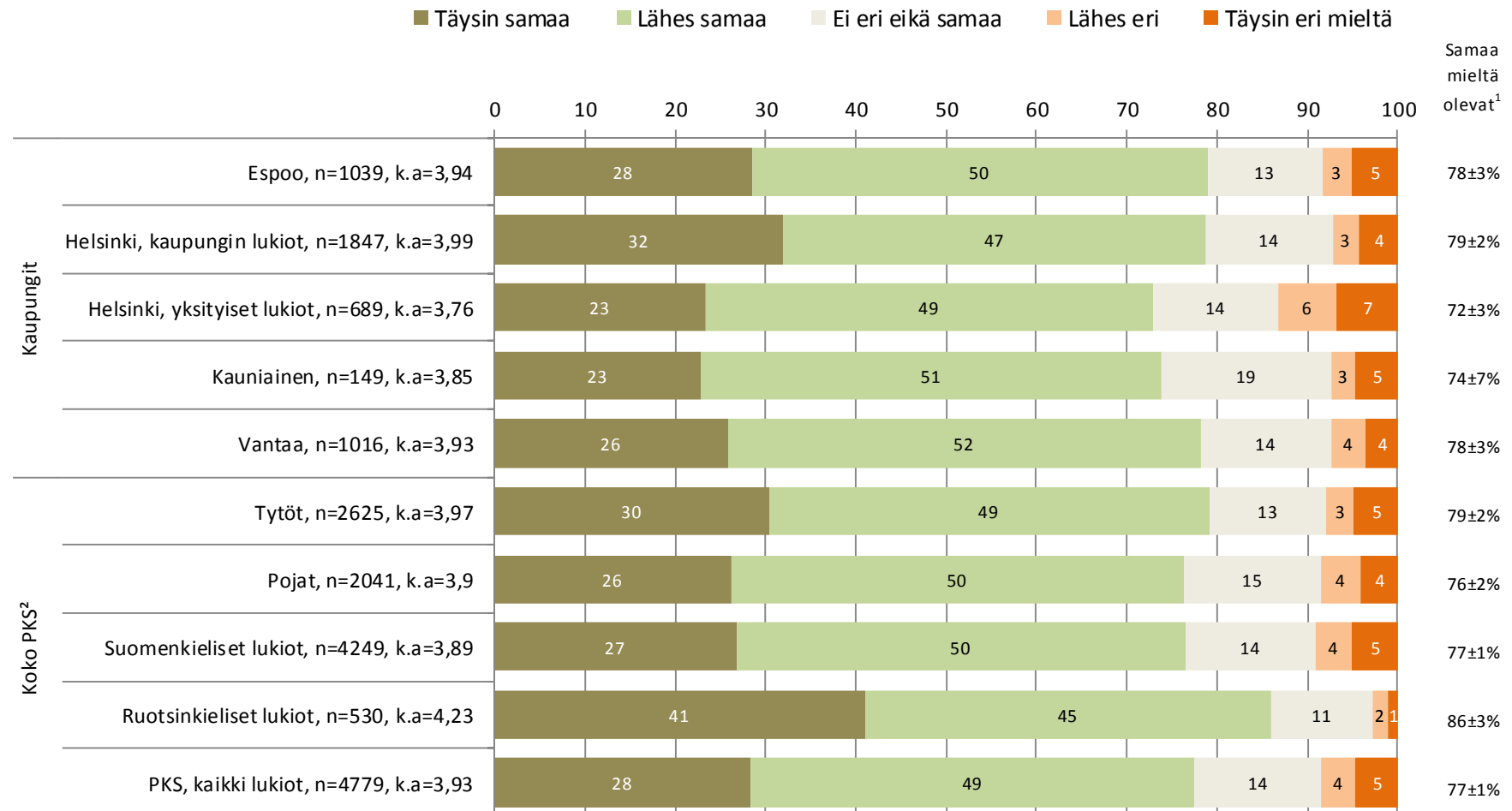
²Sisältää myös yksityiset lukiot



Kysymysryhmä: OPPIMINEN

Väite 23: Mielestäni lukiossani opitaan tulevaisuuteni kannalta hyödyllisiä asioita

Väitteen kanssa täysin tai osittain samaa mieltä oli 77 % (± 1 %) kaikista vastaajista¹. Useimmin samaa mieltä olivat vastaajat ruotsinkielisissä lukioissa.



¹Täysin tai osittain samaa mieltä olevien osuus on 95 % todennäköisyydellä tällä välillä

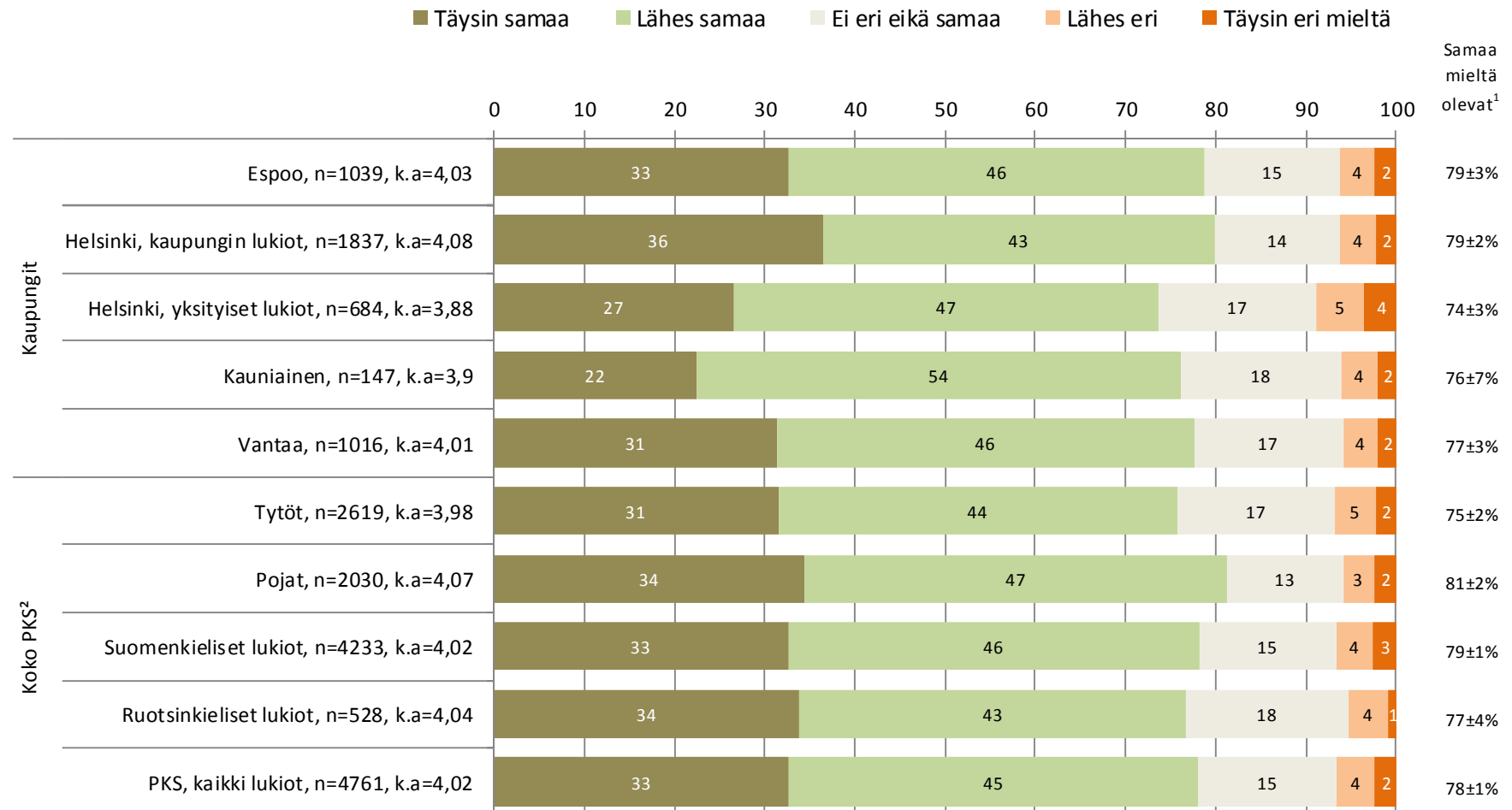
²Sisältää myös yksityiset lukiot



Kysymysryhmä: OPPIMINEN

Väite 24: Pystyn etenemään opinnoissani minulle sopivaan tahtiin

Väitteen kanssa täysin tai osittain samaa mieltä oli 78 % (± 1 %) kaikista vastaajista¹. Useimmin samaa mieltä olivat pojat.



¹Täysin tai osittain samaa mieltä olevien osuus on 95 % todennäköisyydellä tällä välillä

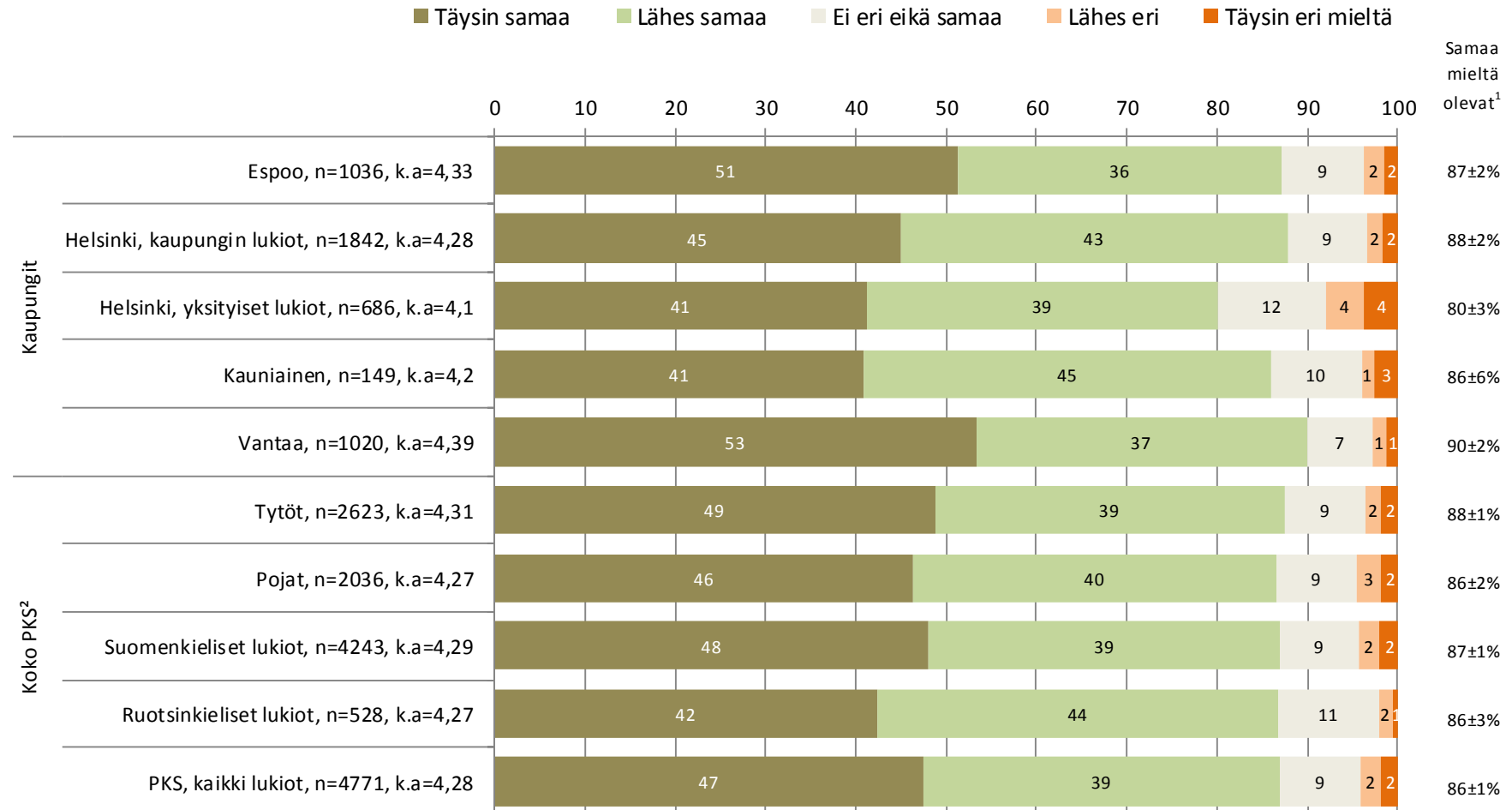
²Sisältää myös yksityiset lukiot



Kysymysryhmä: OPPIMINEN

Väite 25: Kurssien arviointiperusteet kerrotaan kurssien alussa

Väitteen kanssa täysin tai osittain samaa mieltä oli 86 % (± 1 %) kaikista vastaajista¹. Useimmin samaa mieltä olivat vastaajat Vantaalaisissa lukioissa.



¹Täysin tai osittain samaa mieltä olevien osuus on 95 % todennäköisyydellä tällä välillä

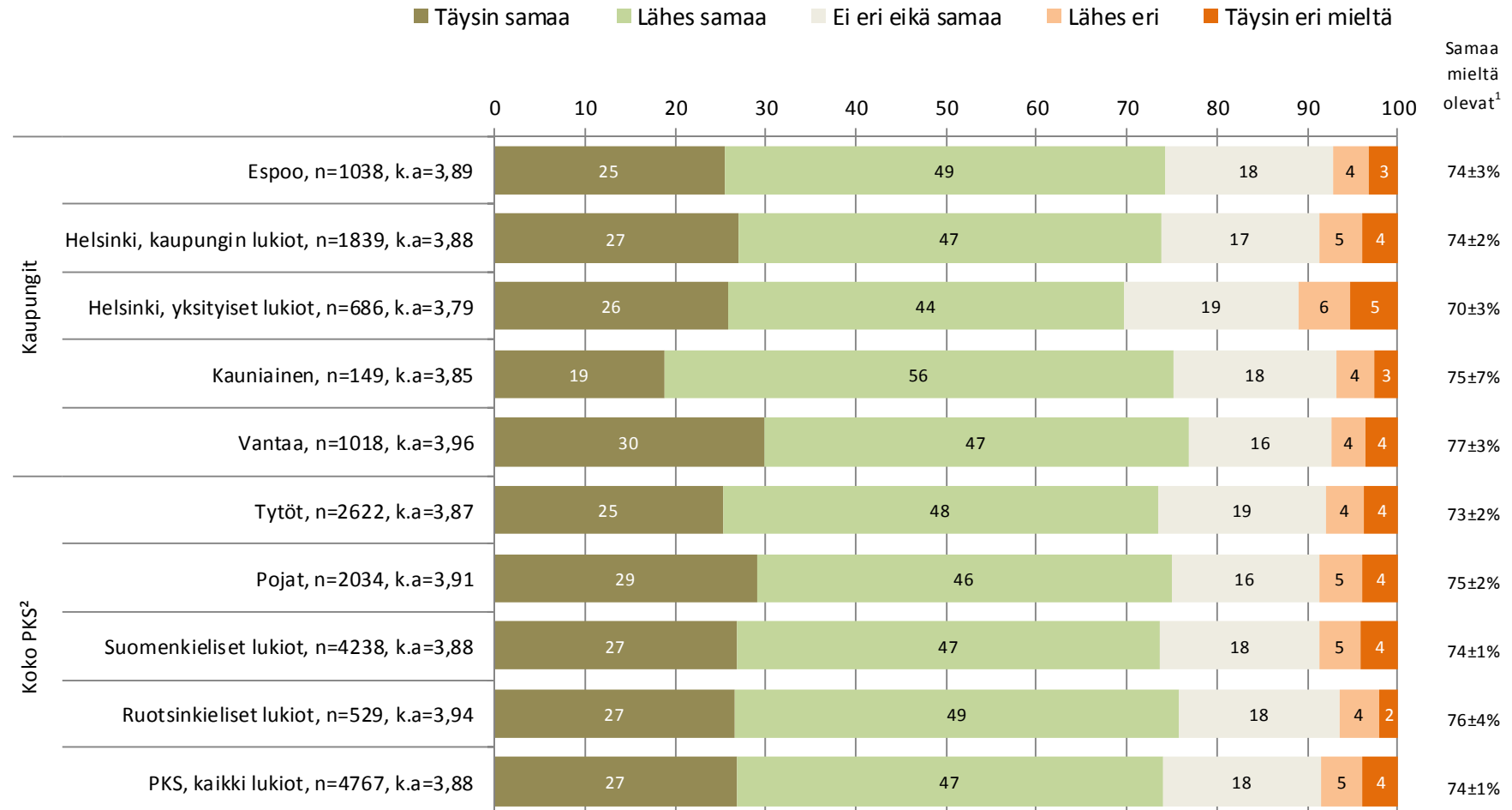
²Sisältää myös yksityiset lukiot



Kysymysryhmä: OPPIMINEN

Väite 26: Kurssiarviointi perustuu monipuoliseen näyttöön osaamisestani

Väitteen kanssa täysin tai osittain samaa mieltä oli 74 % (± 1 %) kaikista vastaajista¹. Useimmin samaa mieltä olivat vastaajat Vantaalaisissa lukioidissa.



¹Täysin tai osittain samaa mieltä olevien osuus on 95 % todennäköisyydellä tällä välillä

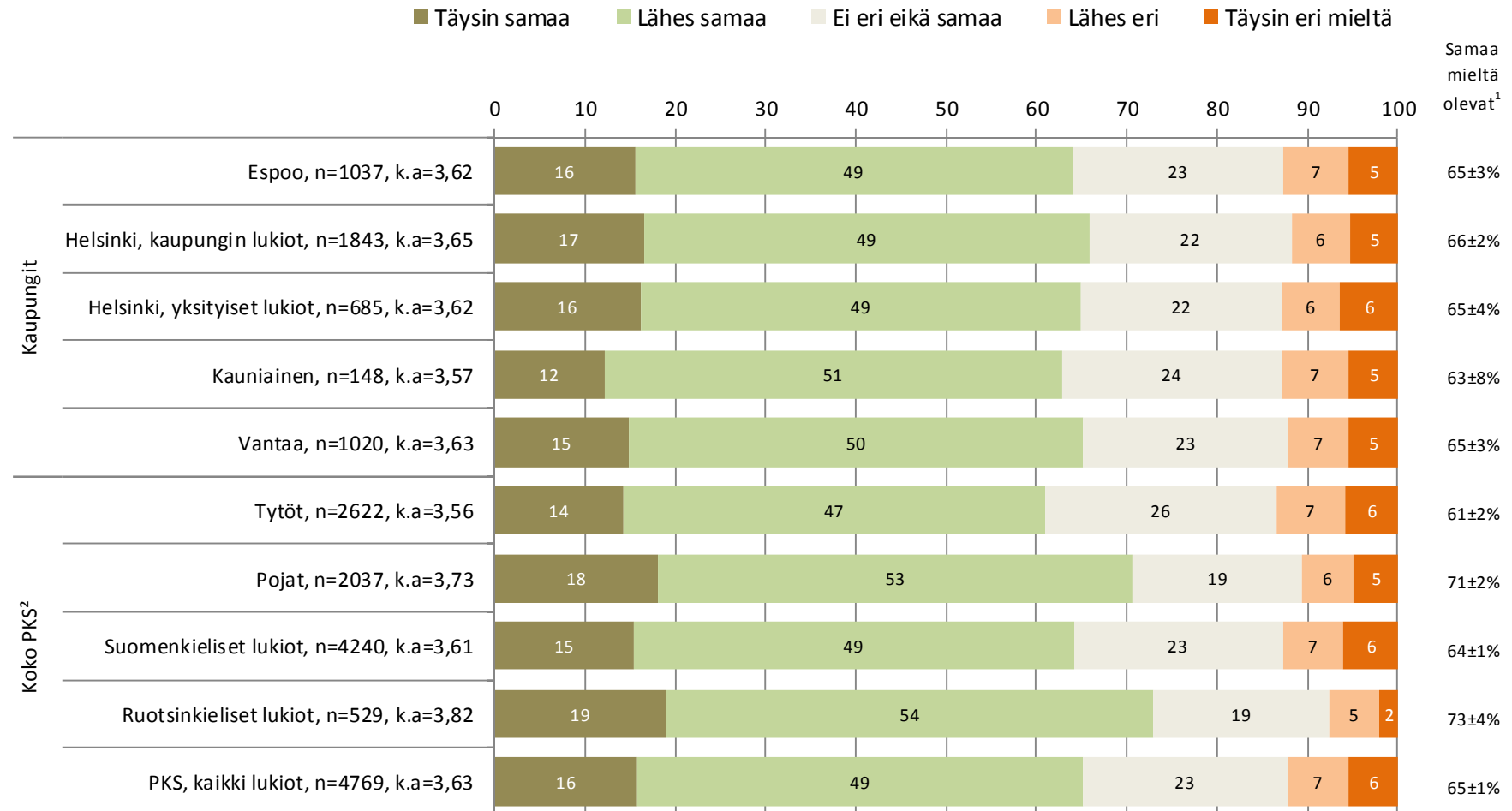
²Sisältää myös yksityiset lukiot



Kysymysryhmä: OPPIMINEN

Väite 27: Saan opettajiltani kannustavaa palautetta

Väitteen kanssa täysin tai osittain samaa mieltä oli 65 % (± 1 %) kaikista vastaajista¹. Useimmin samaa mieltä olivat vastaajat ruotsinkielisissä lukioissa.



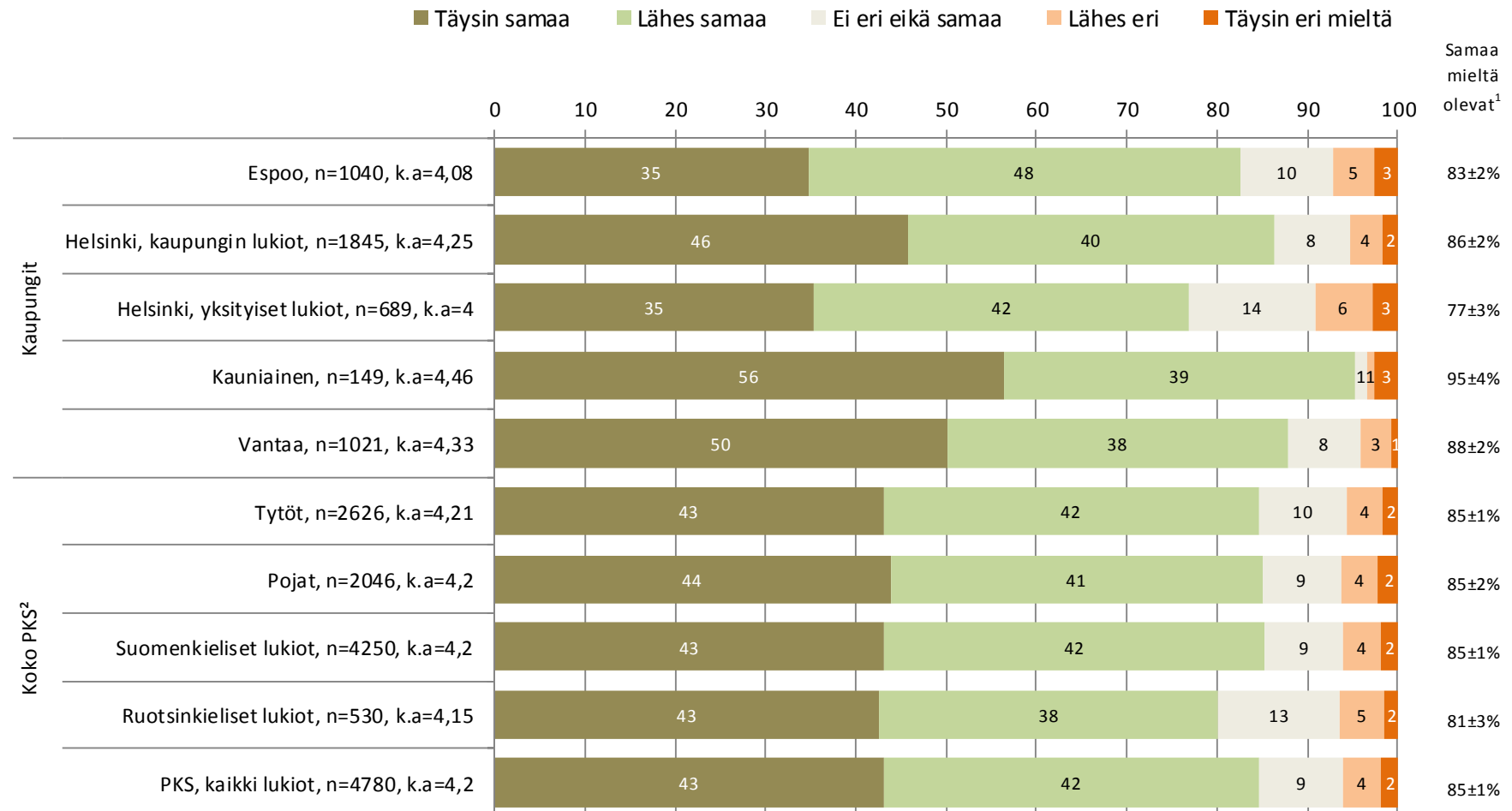
¹Täysin tai osittain samaa mieltä olevien osuus on 95 % todennäköisyydellä tällä välillä

²Sisältää myös yksityiset lukiot



Kysymysryhmä: OPETUKSEN JÄRJESTÄMINEN
Väite 28: Lukioni kurssitarjonta on monipuolinen

Väitteen kanssa täysin tai osittain samaa mieltä oli 85 % (± 1 %) kaikista vastaajista¹. Useimmin samaa mieltä olivat vastaajat Kauniaisten lukioissa.



¹Täysin tai osittain samaa mieltä olevien osuus on 95 % todennäköisyydellä tällä välillä

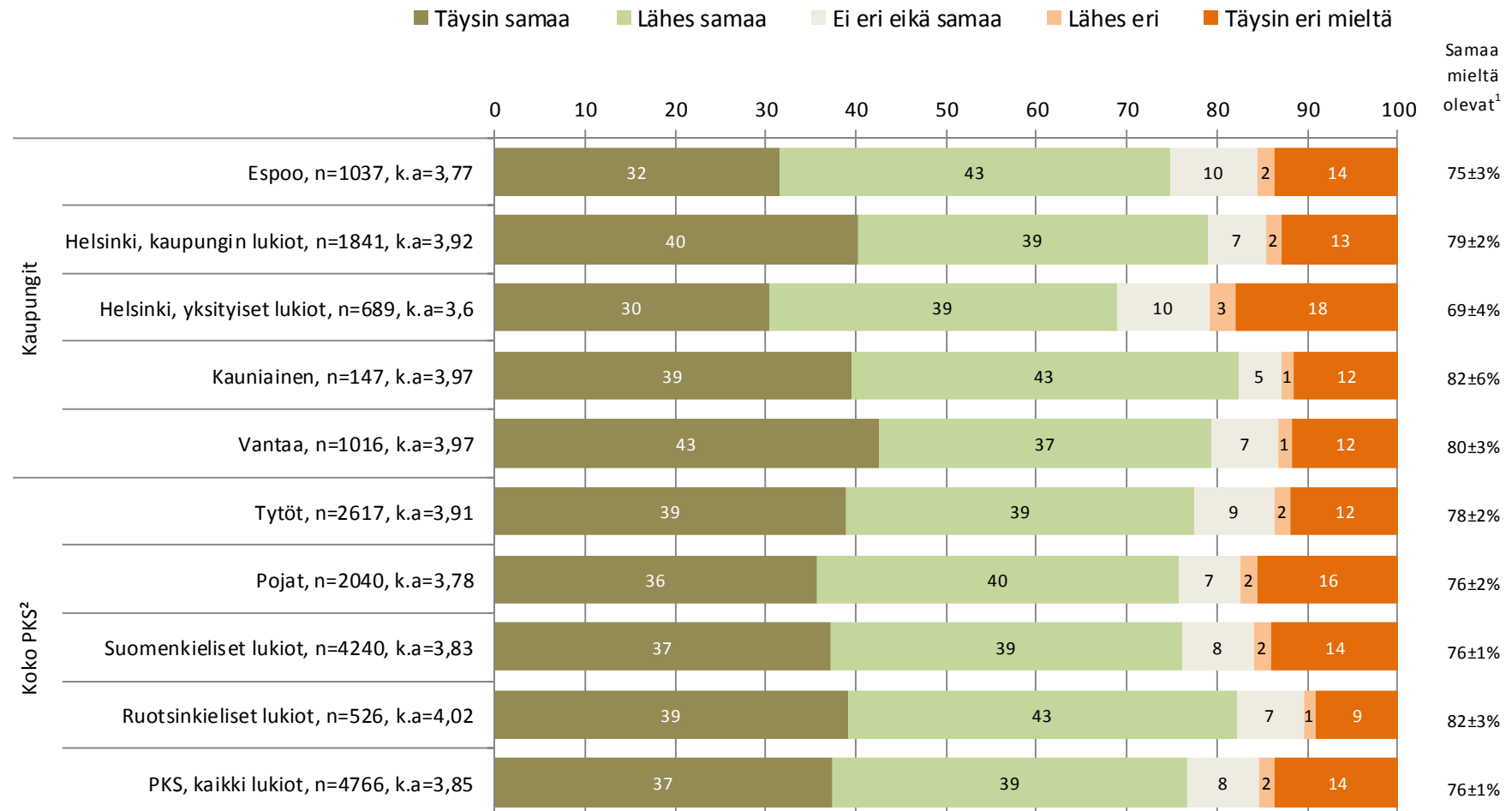
²Sisältää myös yksityiset lukiot



Kysymysryhmä: OPETUKSEN JÄRJESTÄMINEN

Väite 29: Kurssitarjonta mahdollistaa yo-kirjoitusten hajauttamisen

Väitteen kanssa täysin tai osittain samaa mieltä oli 76 % (± 1 %) kaikista vastaajista¹. Useimmin samaa mieltä olivat vastaajat ruotsinkielisissä lukioissa.



¹Täysin tai osittain samaa mieltä olevien osuus on 95 % todennäköisyydellä tällä välillä

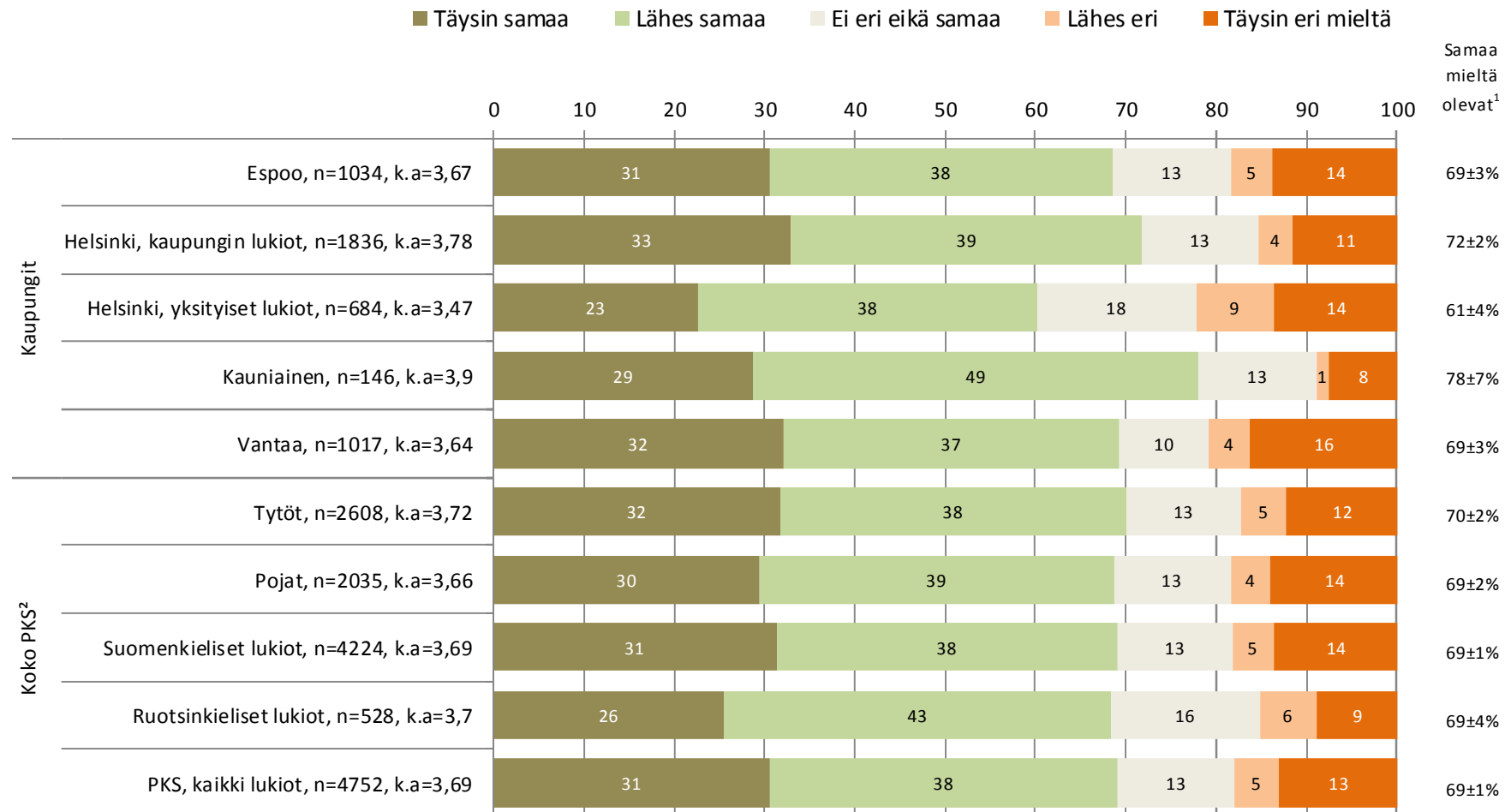
²Sisältää myös yksityiset lukiot



Kysymysryhmä: OPETUKSEN JÄRJESTÄMINEN

Väite 30: Lukioni tarjoaa riittävän mahdollisuuden kurssien itsenäiseen suorittamiseen

Väitteen kanssa täysin tai osittain samaa mieltä oli 69 % (± 1 %) kaikista vastaajista¹. Useimmin samaa mieltä olivat vastaajat Kauniaisten lukioissa.



¹Täysin tai osittain samaa mieltä olevien osuus on 95 % todennäköisyydellä tällä välillä

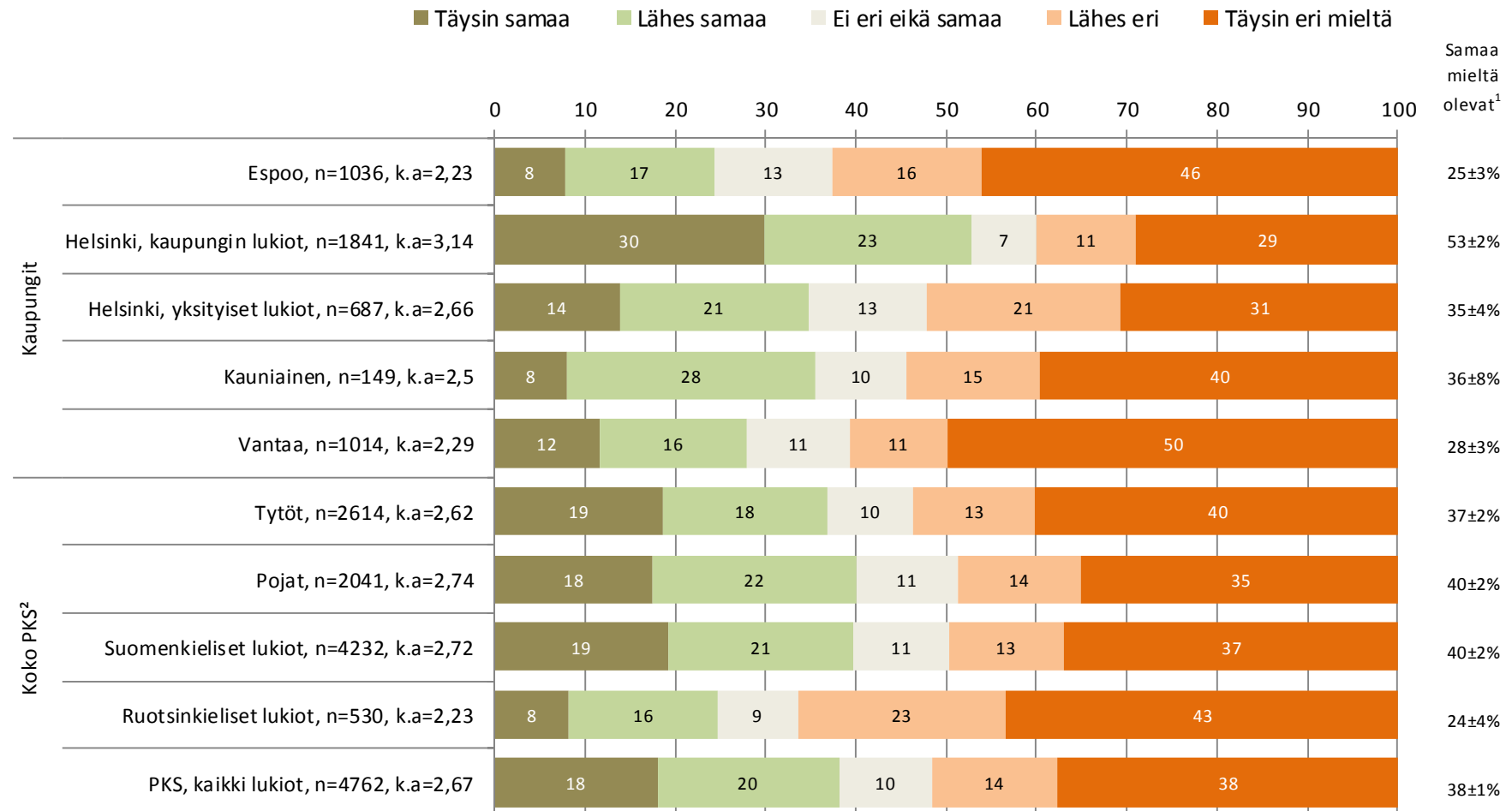
²Sisältää myös yksityiset lukiot



Kysymysryhmä: OPETUKSEN JÄRJESTÄMINEN

Väite 31: Lukiossani tarjotaan mahdollisuus verkkokurssien suorittamiseen

Väitteen kanssa täysin tai osittain samaa mieltä oli 38 % (± 1 %) kaikista vastaajista¹. Useimmin samaa mieltä olivat vastaajat Helsingin kaupungin lukioissa.



¹Täysin tai osittain samaa mieltä olevien osuus on 95 % todennäköisyydellä tällä välillä

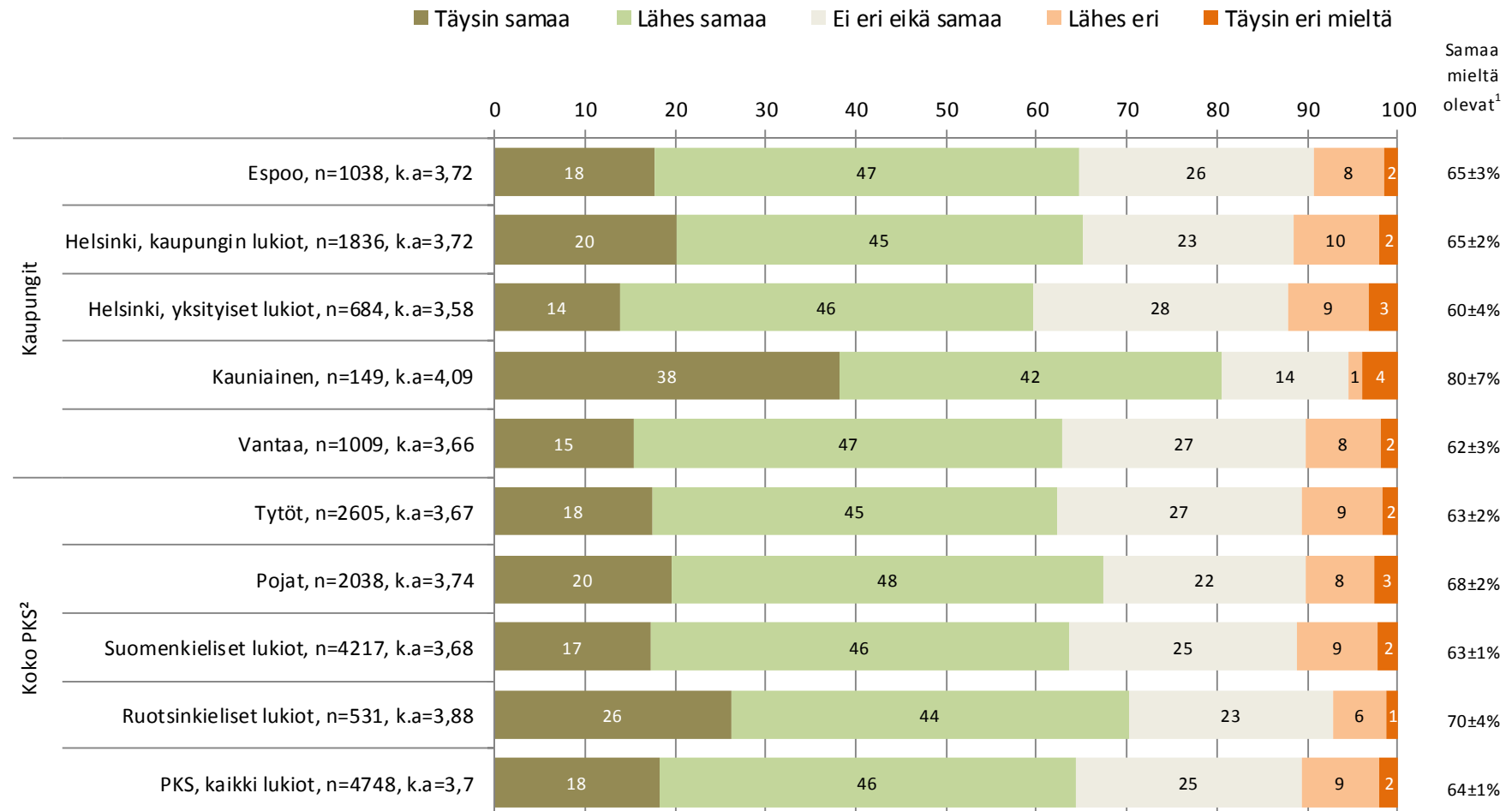
²Sisältää myös yksityiset lukiot



Kysymysryhmä: OPETUKSEN JÄRJESTÄMINEN

Väite 32: Opetus on järjestetty sopivan kokoisissa ryhmissä

Väitteen kanssa täysin tai osittain samaa mieltä oli 64 % (± 1 %) kaikista vastaajista¹. Useimmin samaa mieltä olivat vastaajat Kauniaisten lukioissa.



¹Täysin tai osittain samaa mieltä olevien osuus on 95 % todennäköisyydellä tällä välillä

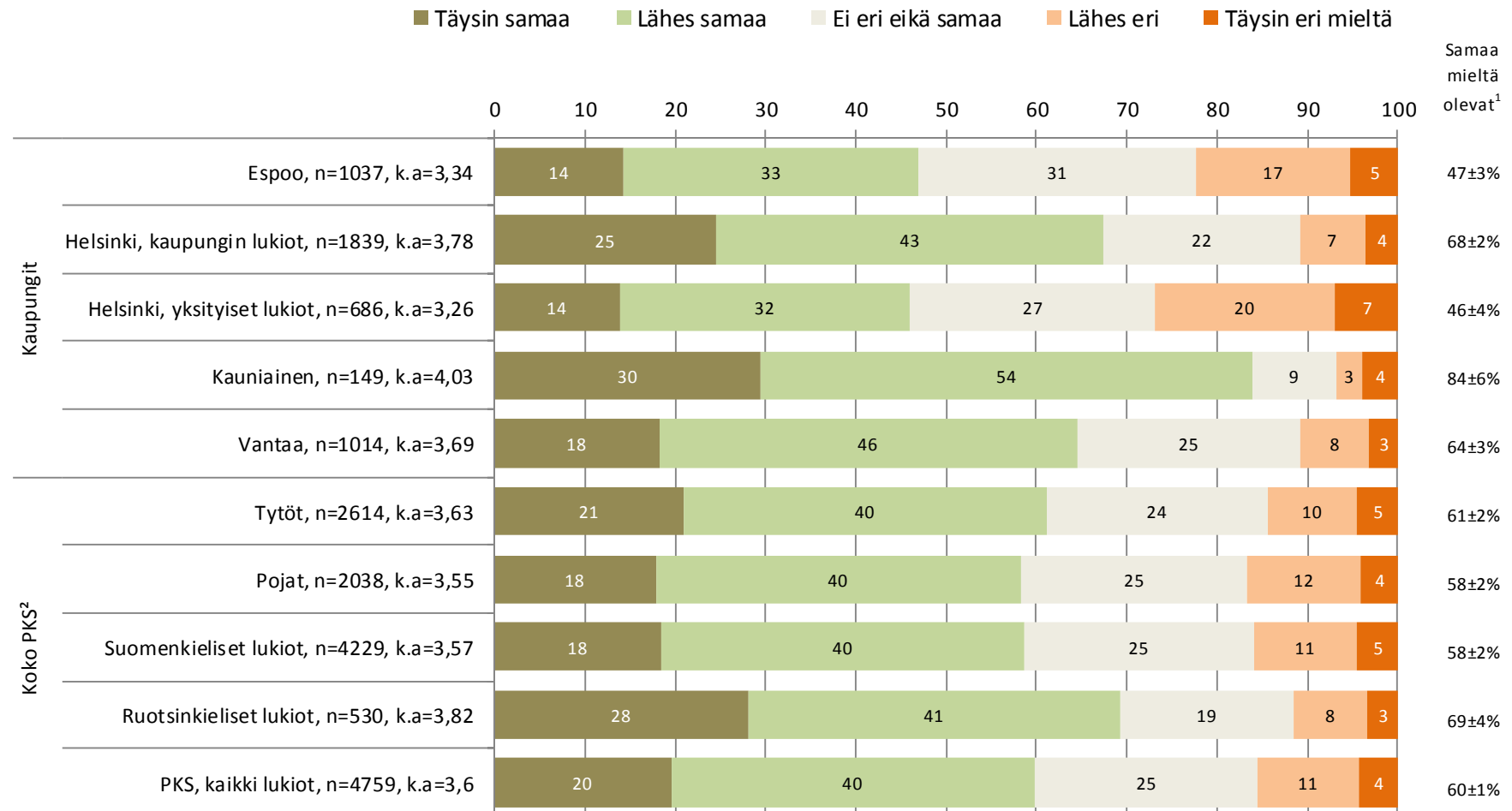
²Sisältää myös yksityiset lukiot



Kysymysryhmä: OPETUKSEN JÄRJESTÄMINEN

Väite 33: Oppitunneilla käytetään sähköisiä oppimisympäristöjä (esim. Fronter, Opit, Moodle, sosiaalinen

Väitteen kanssa täysin tai osittain samaa mieltä oli 60 % (± 1 %) kaikista vastaajista¹. Useimmin samaa mieltä olivat vastaajat Kauniaisten lukioissa.



¹Täysin tai osittain samaa mieltä olevien osuus on 95 % todennäköisyydellä tällä välillä

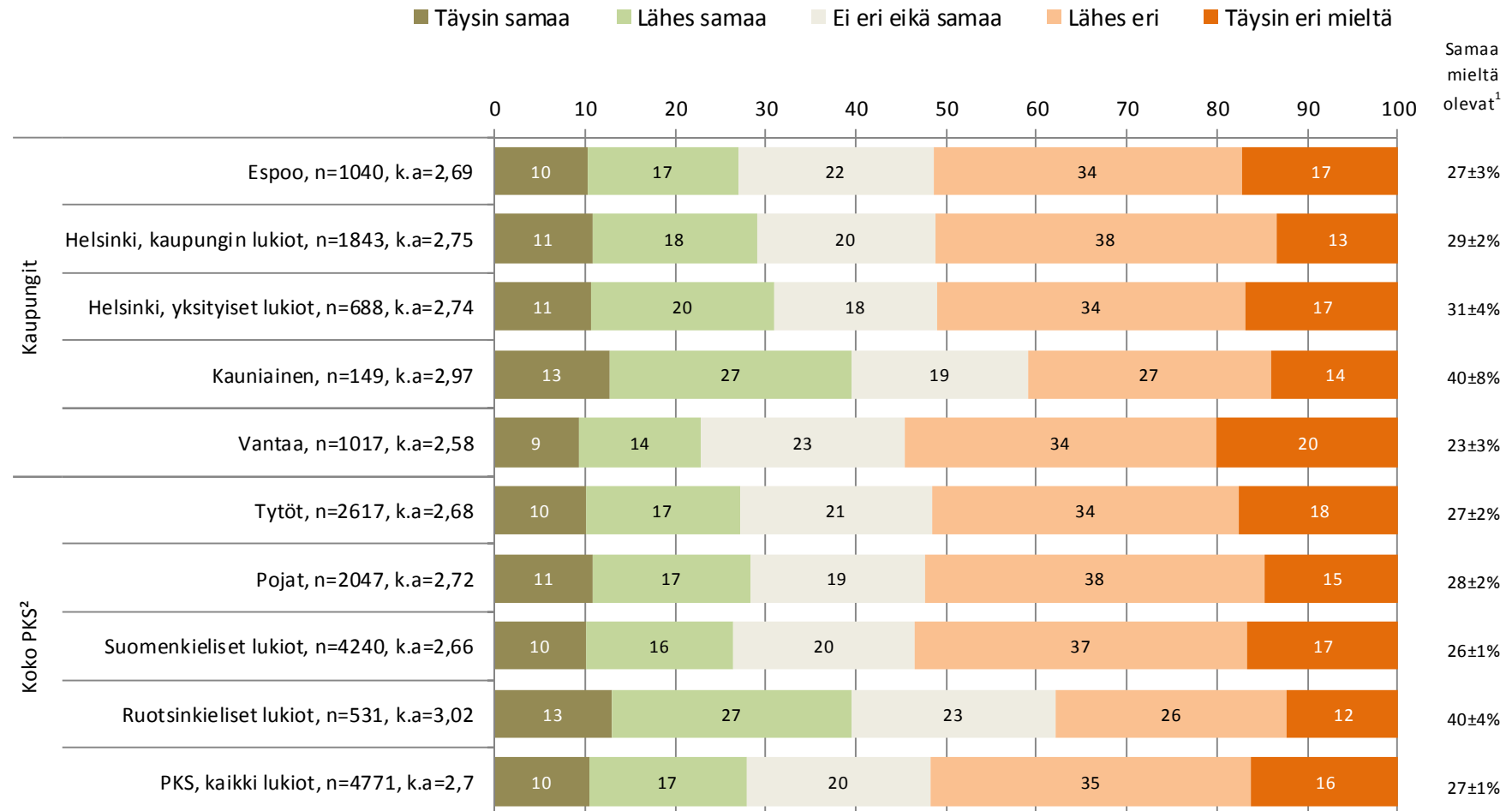
²Sisältää myös yksityiset lukiot



Kysymysryhmä: OPETUKSEN JÄRJESTÄMINEN

Väite 34: Olen kiinnostunut suorittamaan kursseja muissa oppilaitoksissa (toinen lukio, ammatillinen)

Väitteen kanssa täysin tai osittain samaa mieltä oli 27 % (± 1 %) kaikista vastaajista¹. Useimmin samaa mieltä olivat vastaajat ruotsinkielisissä lukioissa.



¹Täysin tai osittain samaa mieltä olevien osuus on 95 % todennäköisyydellä tällä välillä

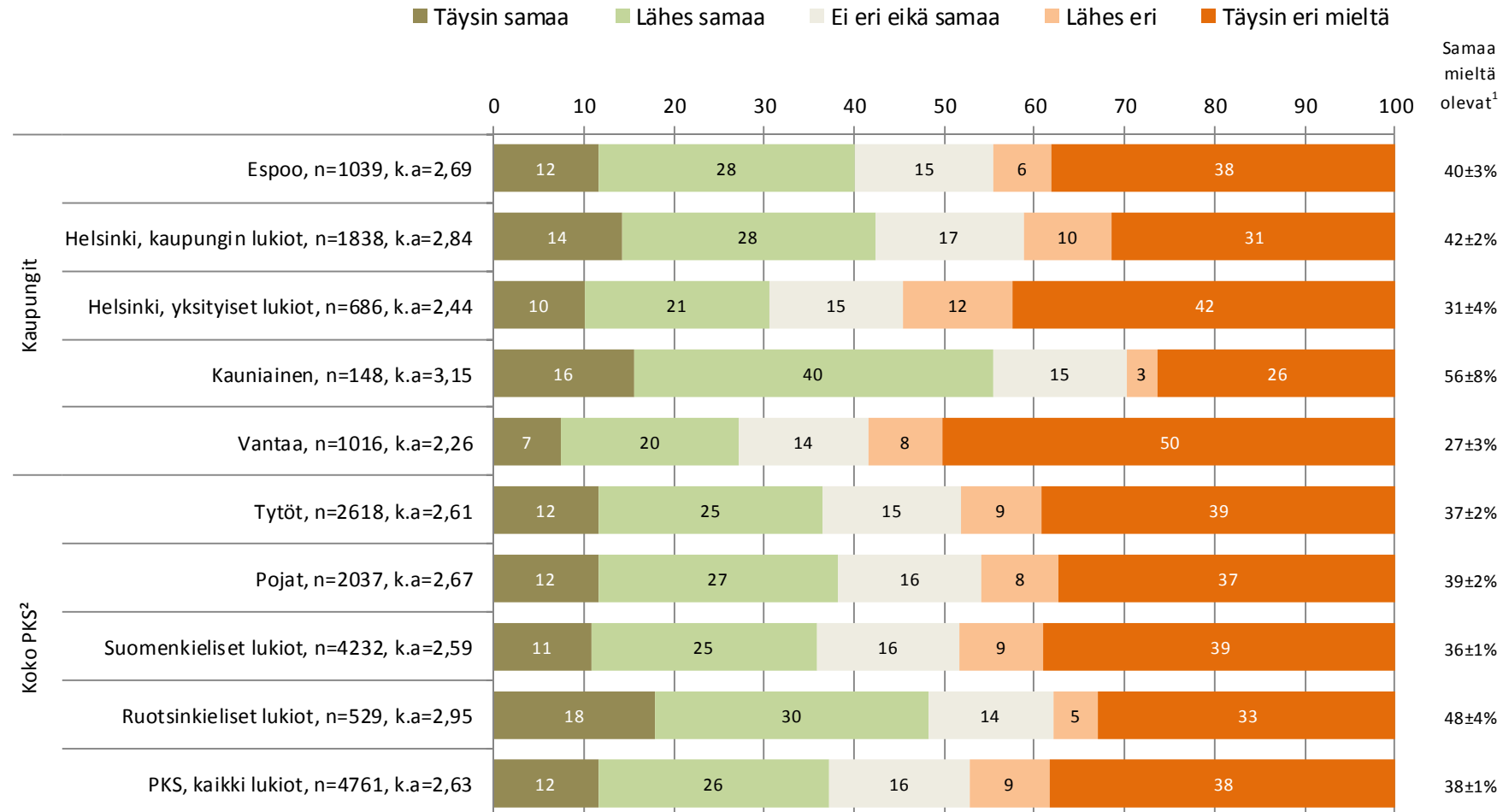
²Sisältää myös yksityiset lukiot



Kysymysryhmä: OPETUKSEN JÄRJESTÄMINEN

Väite 35: Halutessani voin helposti opiskella toisen oppilaitoksen kursseja

Väitteen kanssa täysin tai osittain samaa mieltä oli 38 % (± 1 %) kaikista vastaajista¹. Useimmin samaa mieltä olivat vastaajat Kauniaisten lukioissa.



¹Täysin tai osittain samaa mieltä olevien osuus on 95 % todennäköisyydellä tällä välillä

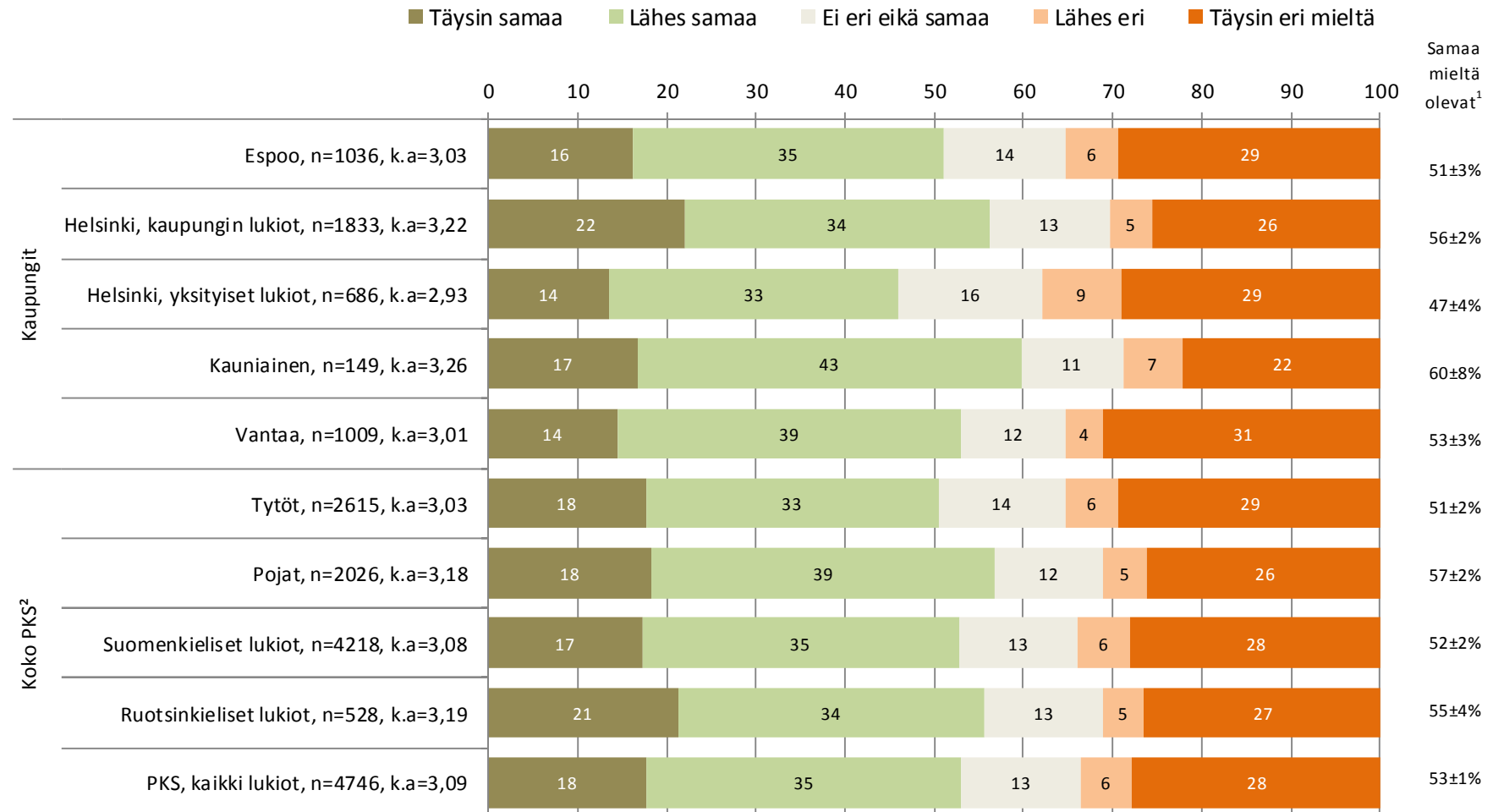
²Sisältää myös yksityiset lukiot



Kysymysryhmä: OPETUKSEN JÄRJESTÄMINEN

Väite 36: Joustavat järjestelyt ovat mahdollisia lukiossani elämäntilanteeni niin vaatiessa

Väitteen kanssa täysin tai osittain samaa mieltä oli 53 % (± 1 %) kaikista vastaajista¹. Useimmin samaa mieltä olivat vastaajat Kauniaisten lukioissa.



¹Täysin tai osittain samaa mieltä olevien osuus on 95 % todennäköisyydellä tällä välillä

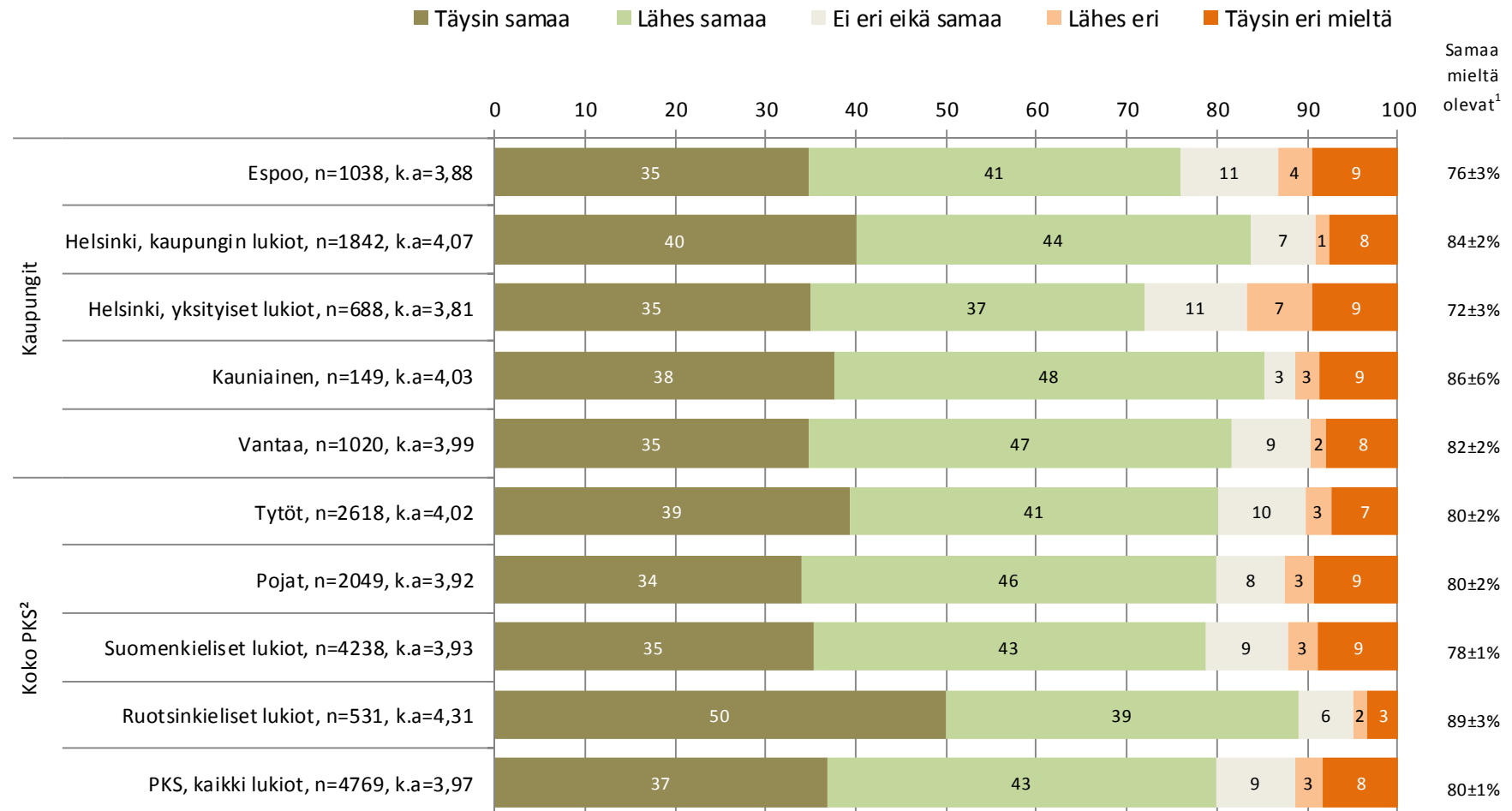
²Sisältää myös yksityiset lukiot



Kysymysryhmä: OHJAUSJÄRJESTELMÄ

Väite 37: Lukiossani on aktiivista tutorointia tai vastaavaa

Väitteen kanssa täysin tai osittain samaa mieltä oli 80 % (± 1 %) kaikista vastaajista¹. Useimmin samaa mieltä olivat vastaajat ruotsinkielisissä lukioissa.



¹Täysin tai osittain samaa mieltä olevien osuus on 95 % todennäköisyydellä tällä välillä

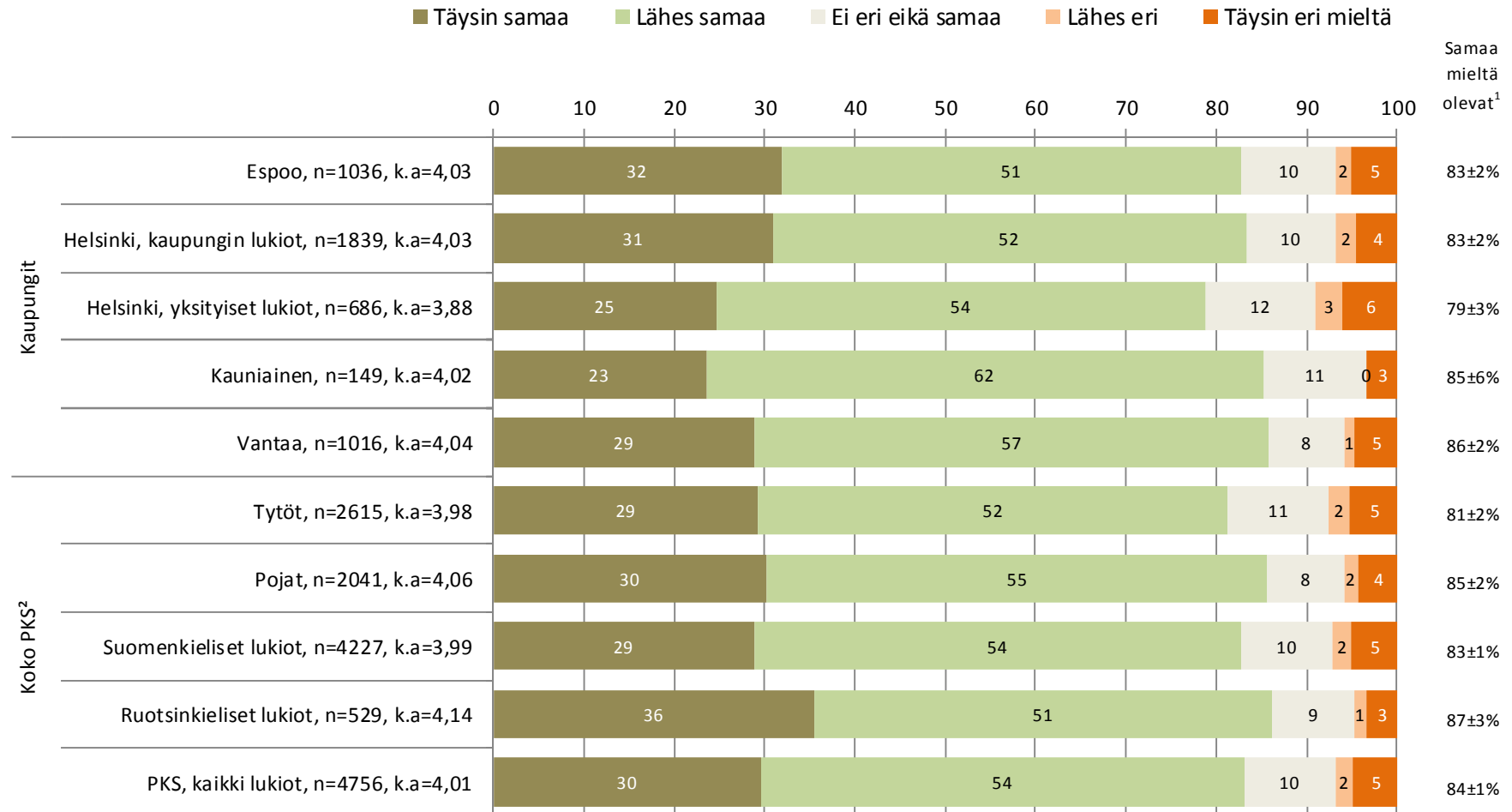
²Sisältää myös yksityiset lukiot



Kysymysryhmä: OHJAUSJÄRJESTELMÄ

Väite 38: Aineenopettajat antavat ohjausta oman oppiaineensa opiskeluun ja oppimiseen

Väitteen kanssa täysin tai osittain samaa mieltä oli 84 % (± 1 %) kaikista vastaajista¹. Useimmin samaa mieltä olivat vastaajat ruotsinkielisissä lukioissa.



¹Täysin tai osittain samaa mieltä olevien osuus on 95 % todennäköisyydellä tällä välillä

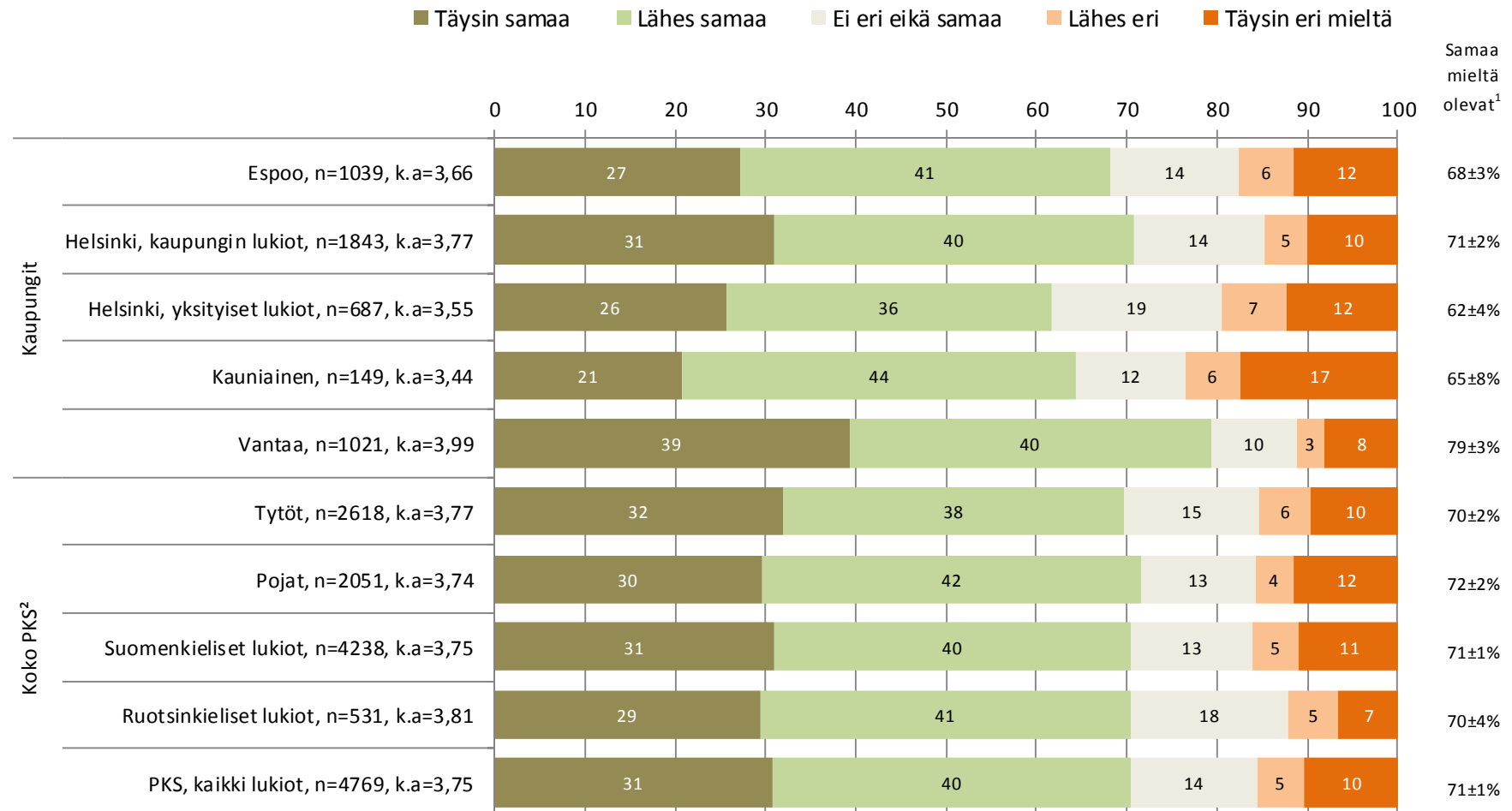
²Sisältää myös yksityiset lukiot



Kysymysryhmä: OHJAUSJÄRJESTELMÄ

Väite 39: Ryhmänohjaajani seuraa opintojeni etenemistä

Väitteen kanssa täysin tai osittain samaa mieltä oli 71 % (± 1 %) kaikista vastaajista¹. Useimmin samaa mieltä olivat vastaajat Vantaalaisissa lukioissa.



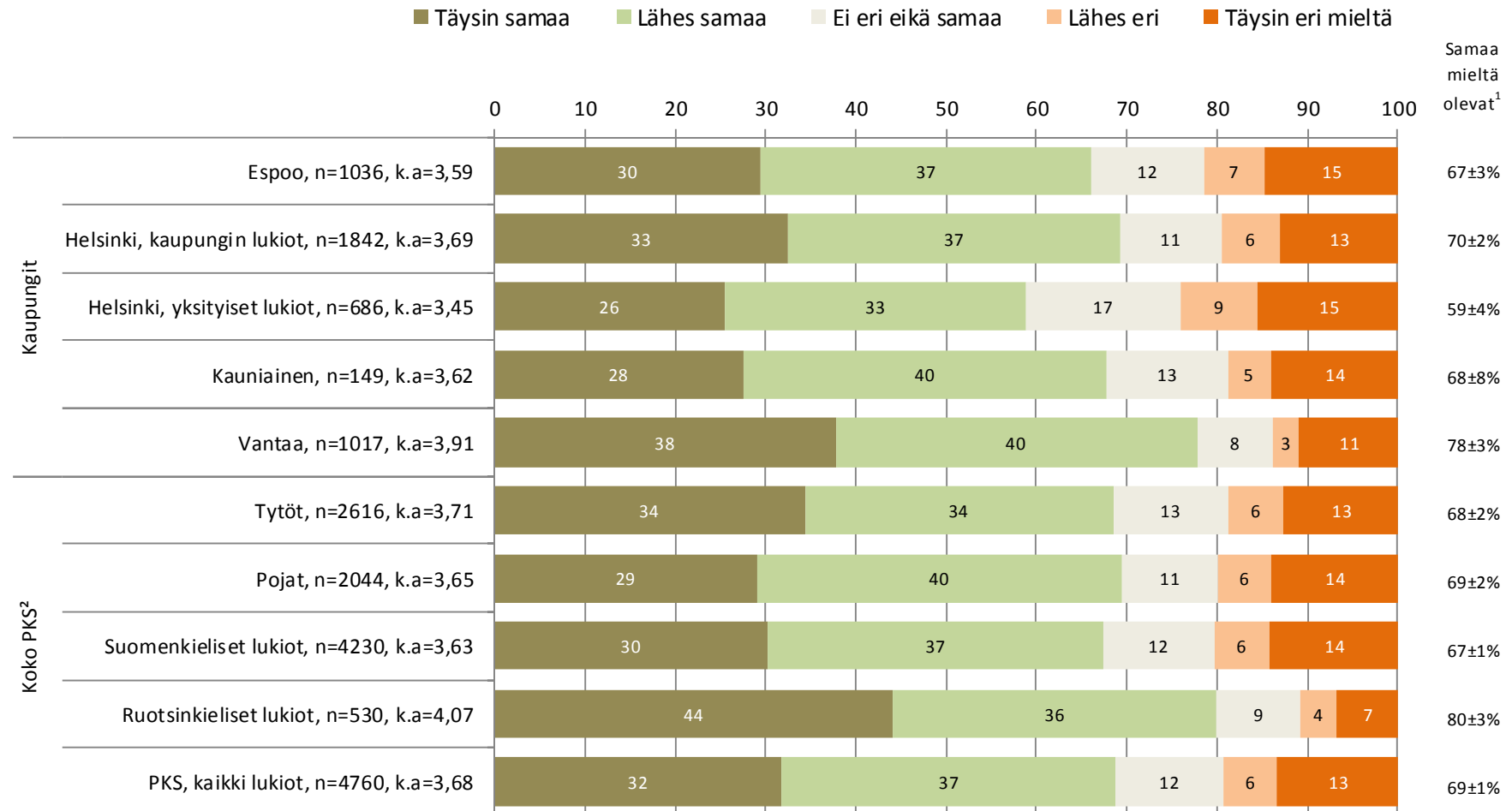
¹Täysin tai osittain samaa mieltä olevien osuus on 95 % todennäköisyydellä tällä välillä

²Sisältää myös yksityiset lukiot



Kysymysryhmä: OHJAUSJÄRJESTELMÄ
Väite 40: Ryhmänohjaajani on kiinnostunut hyvinvoinnistani

Väitteen kanssa täysin tai osittain samaa mieltä oli 69 % (± 1 %) kaikista vastaajista¹. Useimmin samaa mieltä olivat vastaajat ruotsinkielisissä lukioissa.



¹Täysin tai osittain samaa mieltä olevien osuus on 95 % todennäköisyydellä tällä välillä

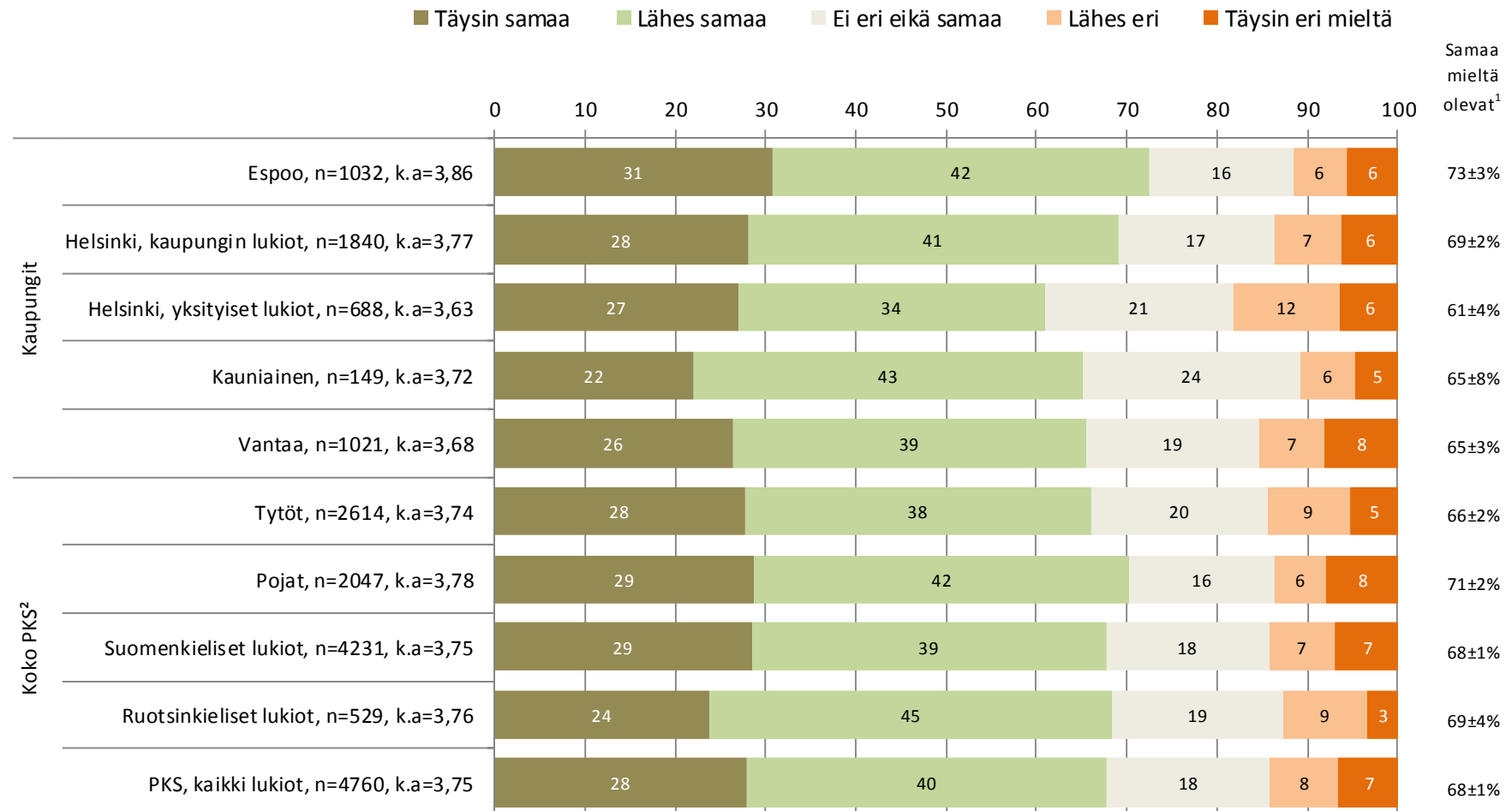
²Sisältää myös yksityiset lukiot



Kysymysryhmä: OHJAUSJÄRJESTELMÄ

Väite 41: Saan riittävästi henkilökohtaista opinto-ohjausta

Väitteen kanssa täysin tai osittain samaa mieltä oli 68 % (± 1 %) kaikista vastaajista¹. Useimmin samaa mieltä olivat vastaajat espoolaisissa lukioissa.



¹Täysin tai osittain samaa mieltä olevien osuus on 95 % todennäköisyydellä tällä välillä

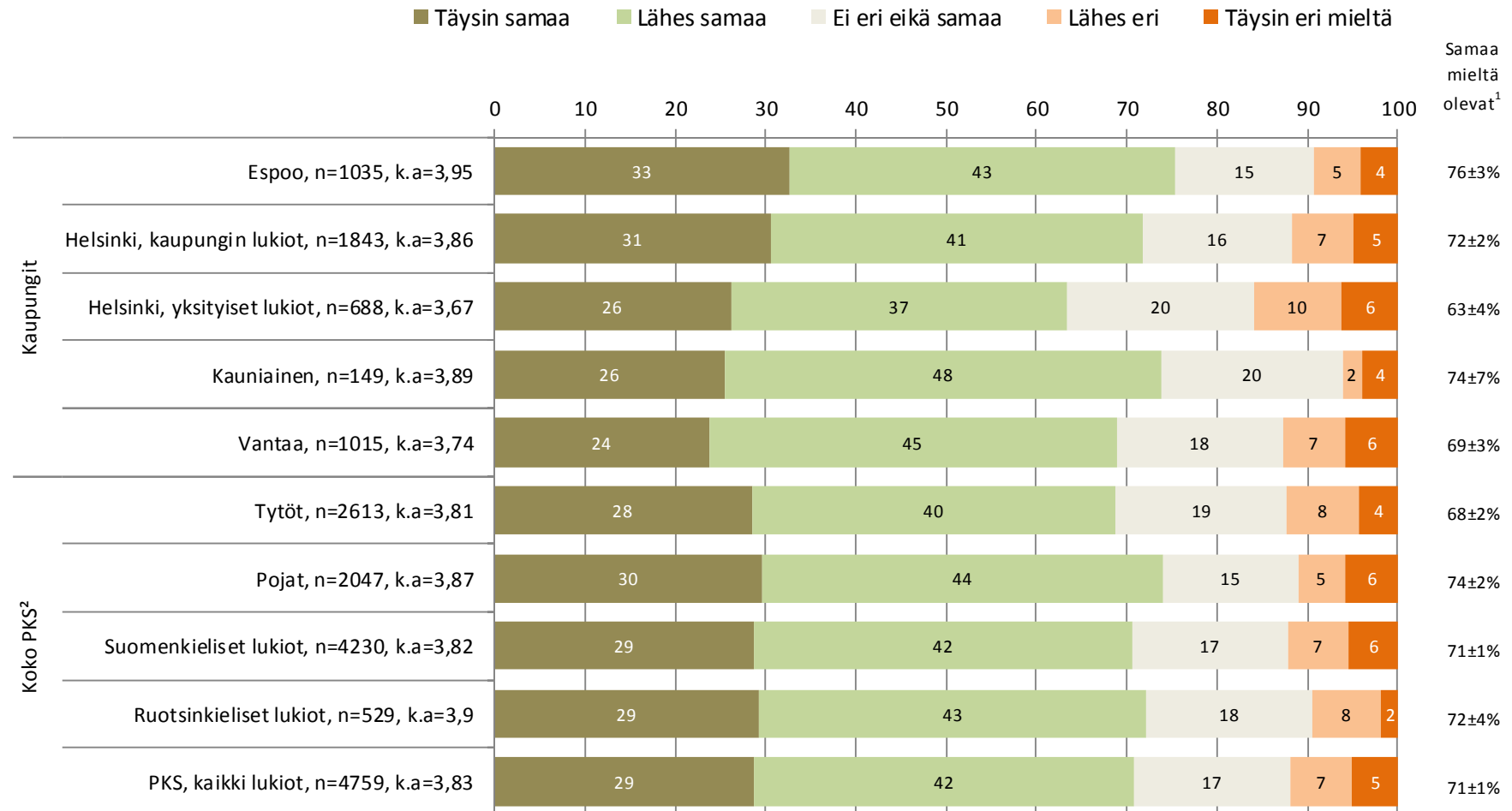
²Sisältää myös yksityiset lukiot



Kysymysryhmä: OHJAUSJÄRJESTELMÄ

Väite 42: Saan tarpeeksi ohjausta lukion opinto-ohjelman suunnitteluun

Väitteen kanssa täysin tai osittain samaa mieltä oli 71 % (± 1 %) kaikista vastaajista¹. Useimmin samaa mieltä olivat vastaajat espoolaisissa lukioissa.



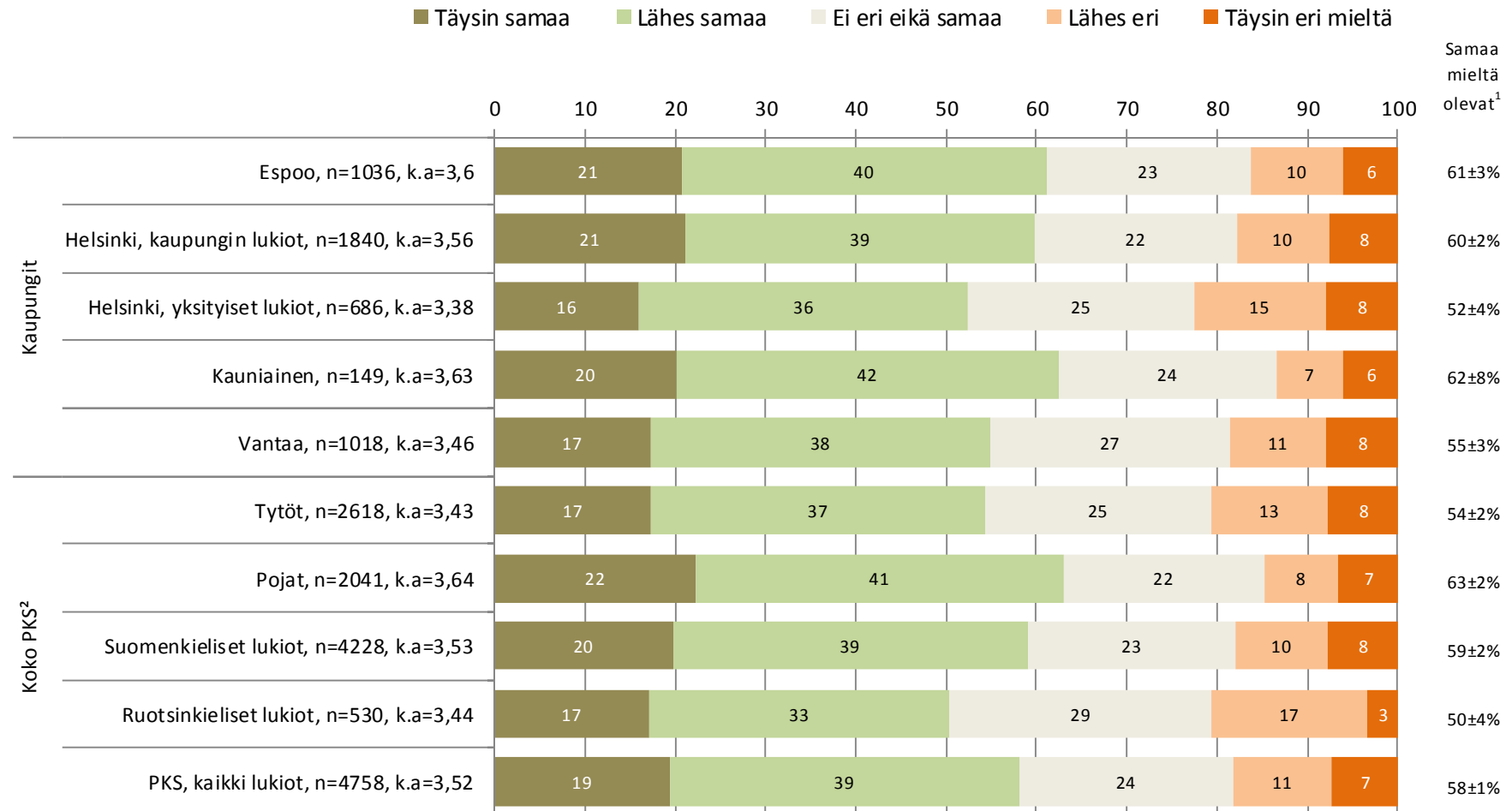
¹Täysin tai osittain samaa mieltä olevien osuus on 95 % todennäköisyydellä tällä välillä

²Sisältää myös yksityiset lukiot



Kysymysryhmä: OHJAUSJÄRJESTELMÄ
Väite 43: Saan tietoa lukion jälkeisistä koulutusmahdollisuuksista

Väitteen kanssa täysin tai osittain samaa mieltä oli 58 % (± 1 %) kaikista vastaajista¹. Useimmin samaa mieltä olivat pojat.



¹Täysin tai osittain samaa mieltä olevien osuus on 95 % todennäköisyydellä tällä välillä

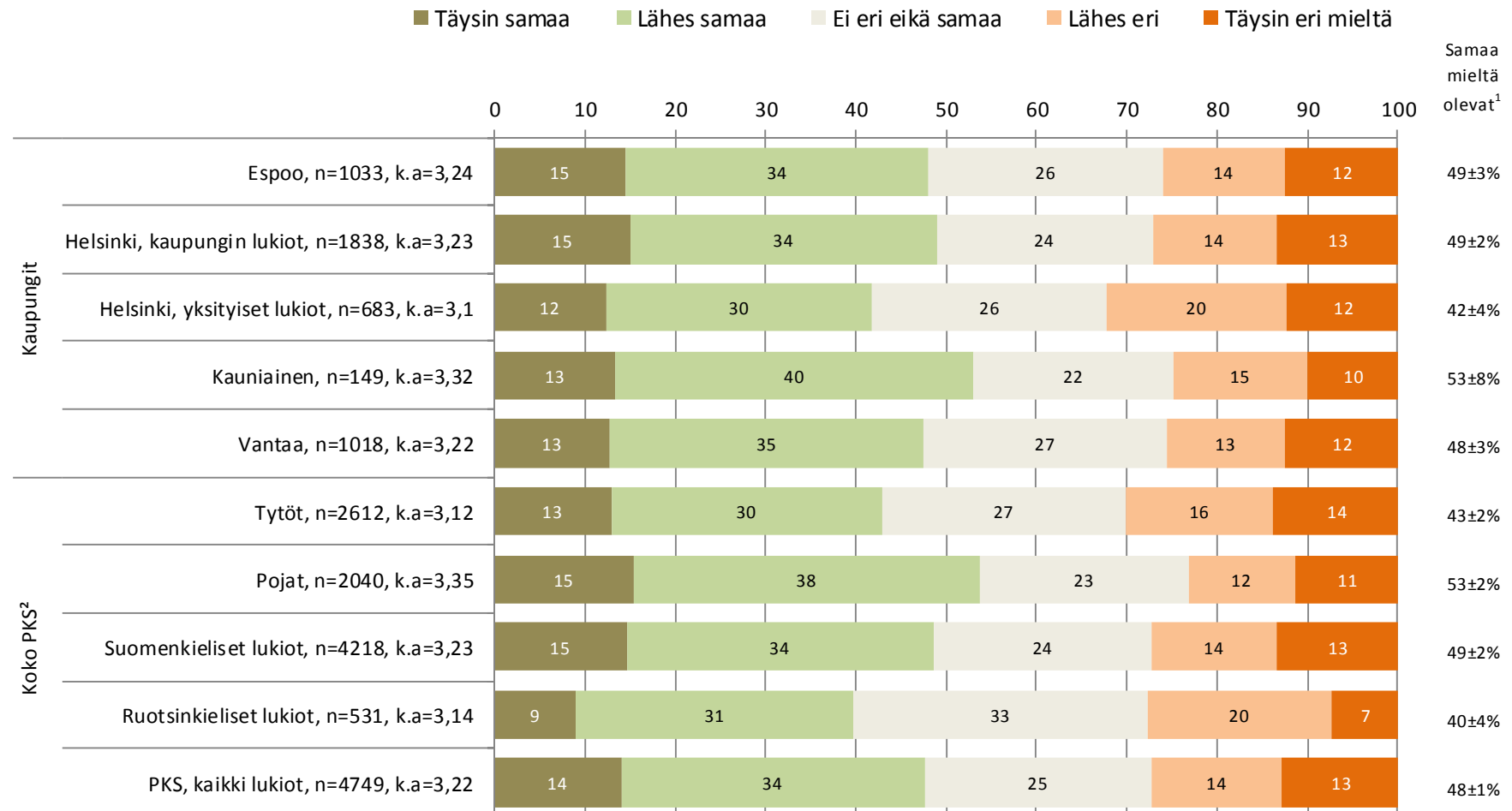
²Sisältää myös yksityiset lukiot



Kysymysryhmä: OHJAUSJÄRJESTELMÄ

Väite 44: Saan lukiostani tietoa urasuunnitelmani tekemiseen

Väitteen kanssa täysin tai osittain samaa mieltä oli 48 % (± 1 %) kaikista vastaajista¹. Useimmin samaa mieltä olivat pojat.



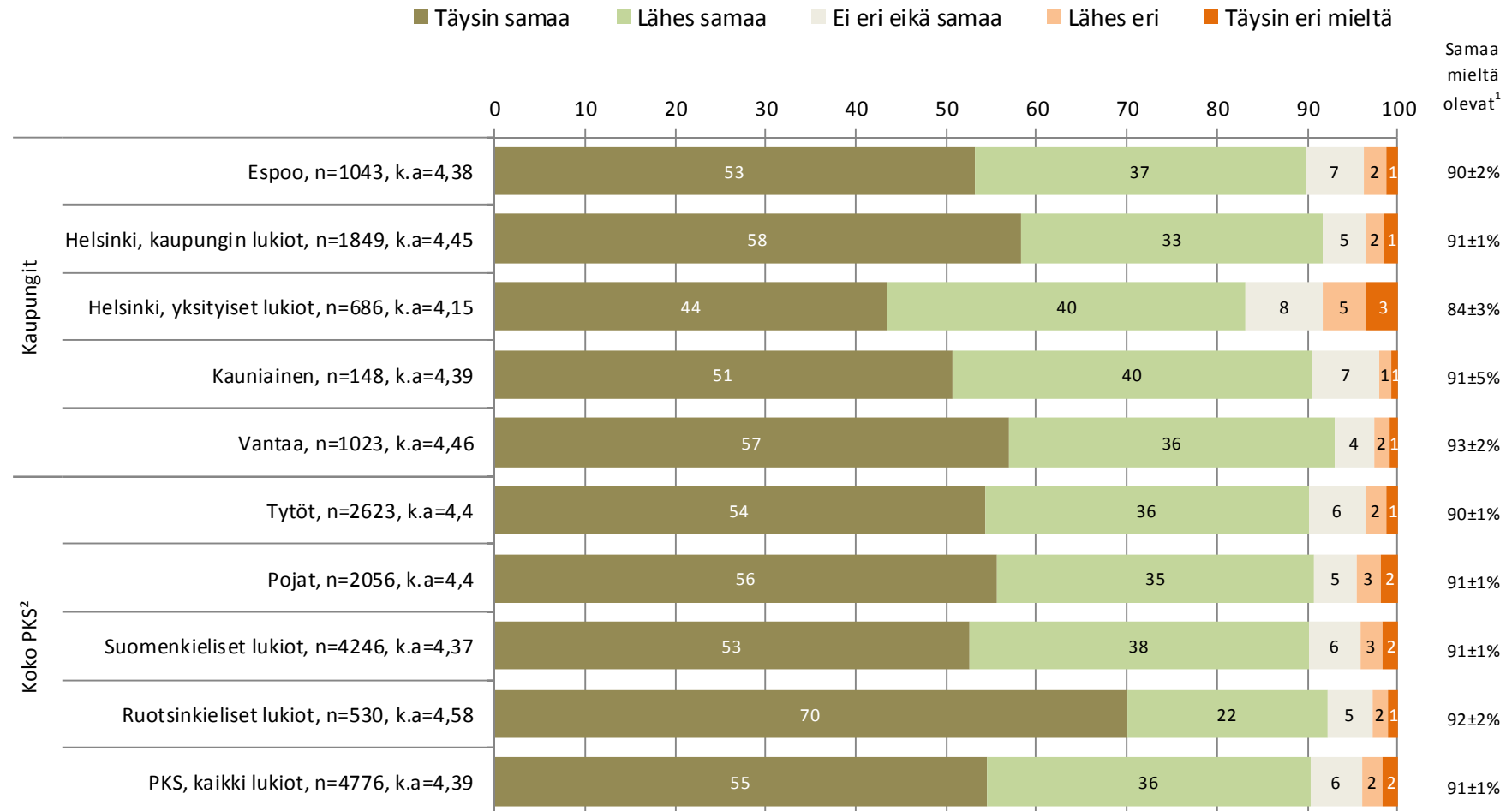
¹Täysin tai osittain samaa mieltä olevien osuus on 95 % todennäköisyydellä tällä välillä

²Sisältää myös yksityiset lukiot



Kysymysryhmä: HYVINVOINTI
Väite 45: Viihtyn lukiossani

Väitteen kanssa täysin tai osittain samaa mieltä oli 91 % (± 1 %) kaikista vastaajista¹. Useimmin samaa mieltä olivat vastaajat Vantaalaisissa lukioissa.



¹Täysin tai osittain samaa mieltä olevien osuus on 95 % todennäköisyydellä tällä välillä

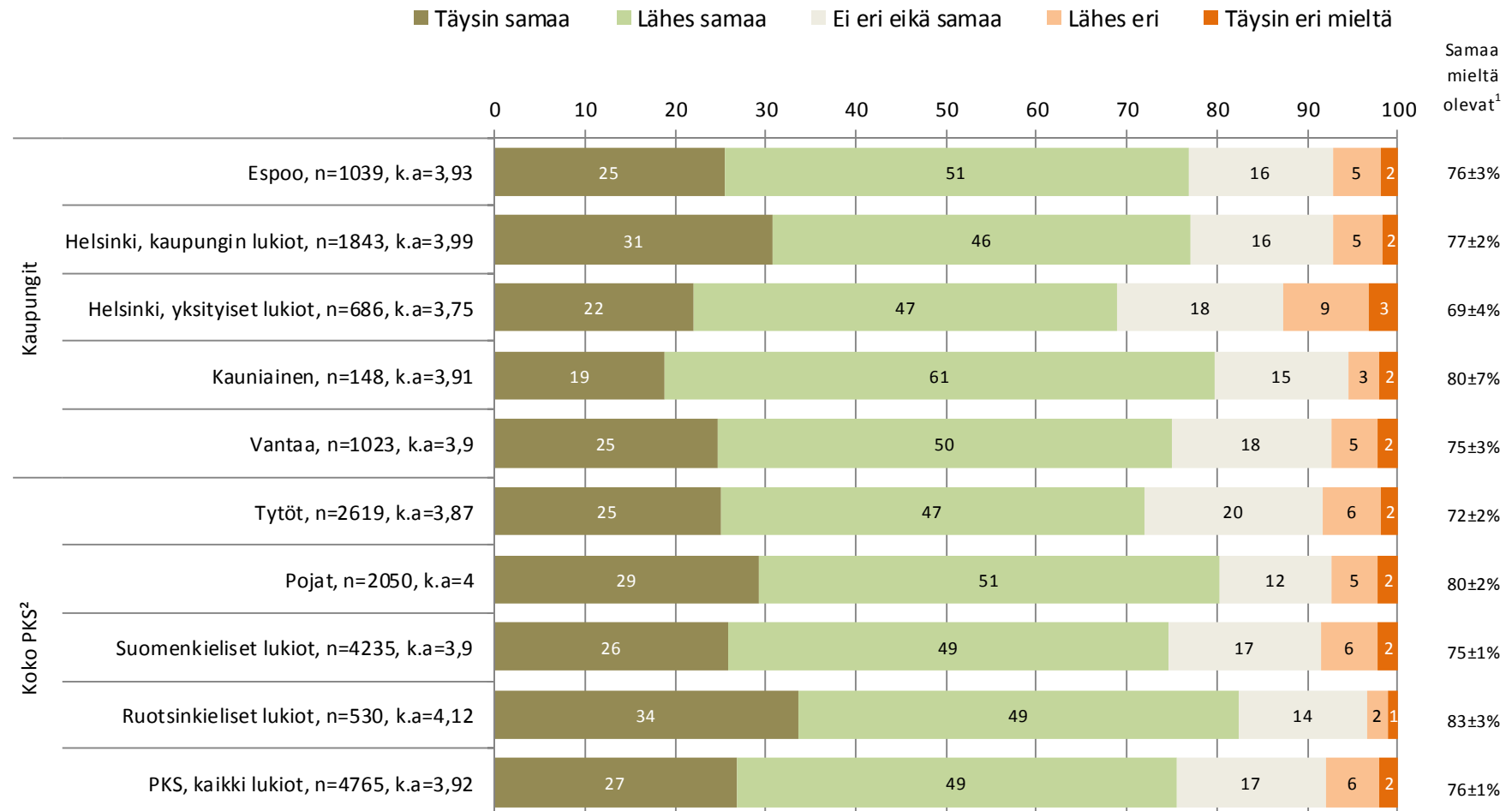
²Sisältää myös yksityiset lukiot



Kysymysryhmä: HYVINVOINTI

Väite 46: Työmäärä lukio-opiskelussani on kohtuullinen

Väitteen kanssa täysin tai osittain samaa mieltä oli 76 % (± 1 %) kaikista vastaajista¹. Useimmin samaa mieltä olivat vastaajat ruotsinkielisissä lukioissa.



¹Täysin tai osittain samaa mieltä olevien osuus on 95 % todennäköisyydellä tällä välillä

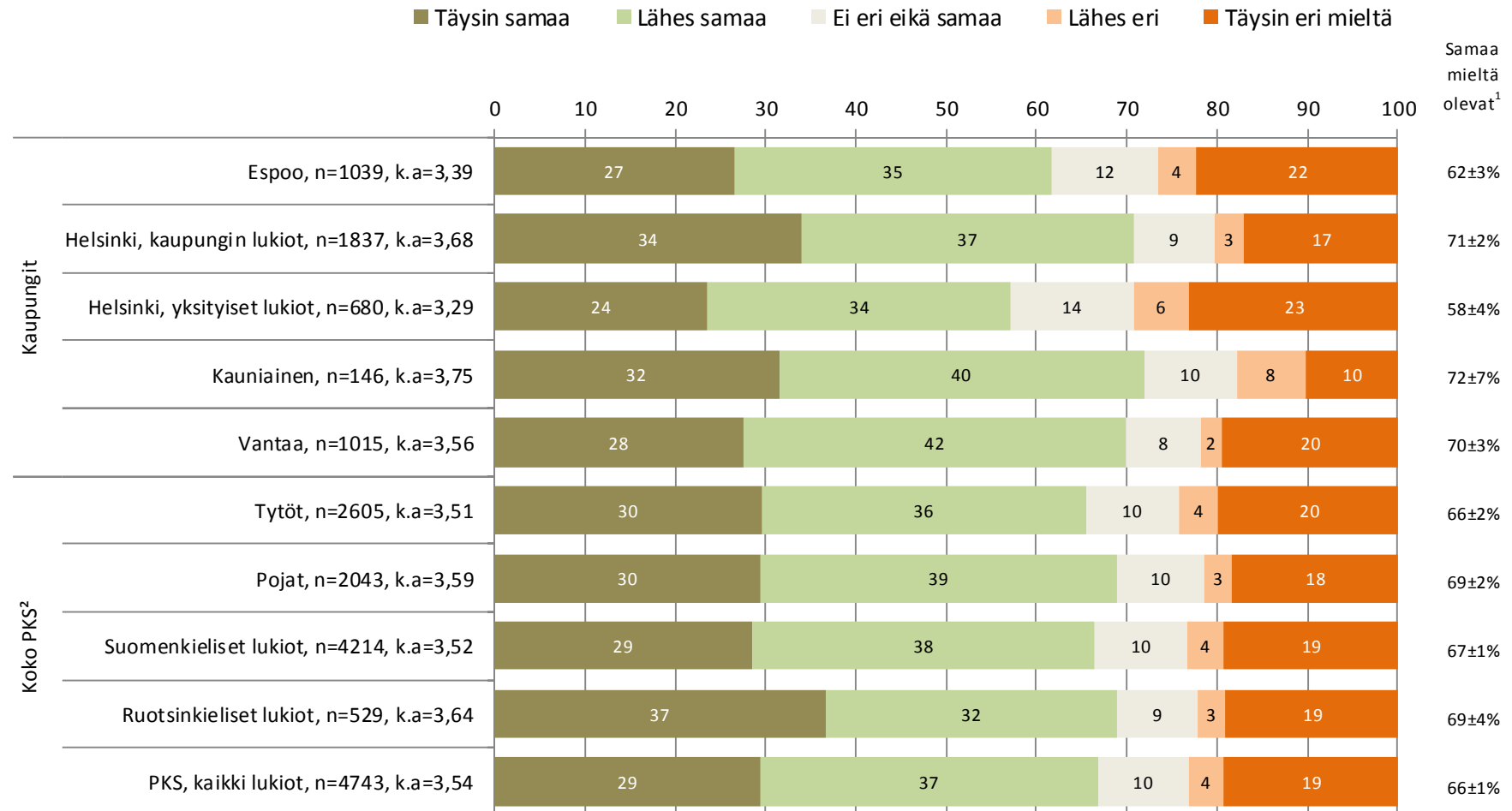
²Sisältää myös yksityiset lukiot



Kysymysryhmä: HYVINVOINTI

Väite 47: Lukiossani saan tarvittaessa apua oppimisvaikeuksissa

Väitteen kanssa täysin tai osittain samaa mieltä oli 66 % (± 1 %) kaikista vastaajista¹. Useimmin samaa mieltä olivat vastaajat Kauniaisten lukioissa.



¹Täysin tai osittain samaa mieltä olevien osuus on 95 % todennäköisyydellä tällä välillä

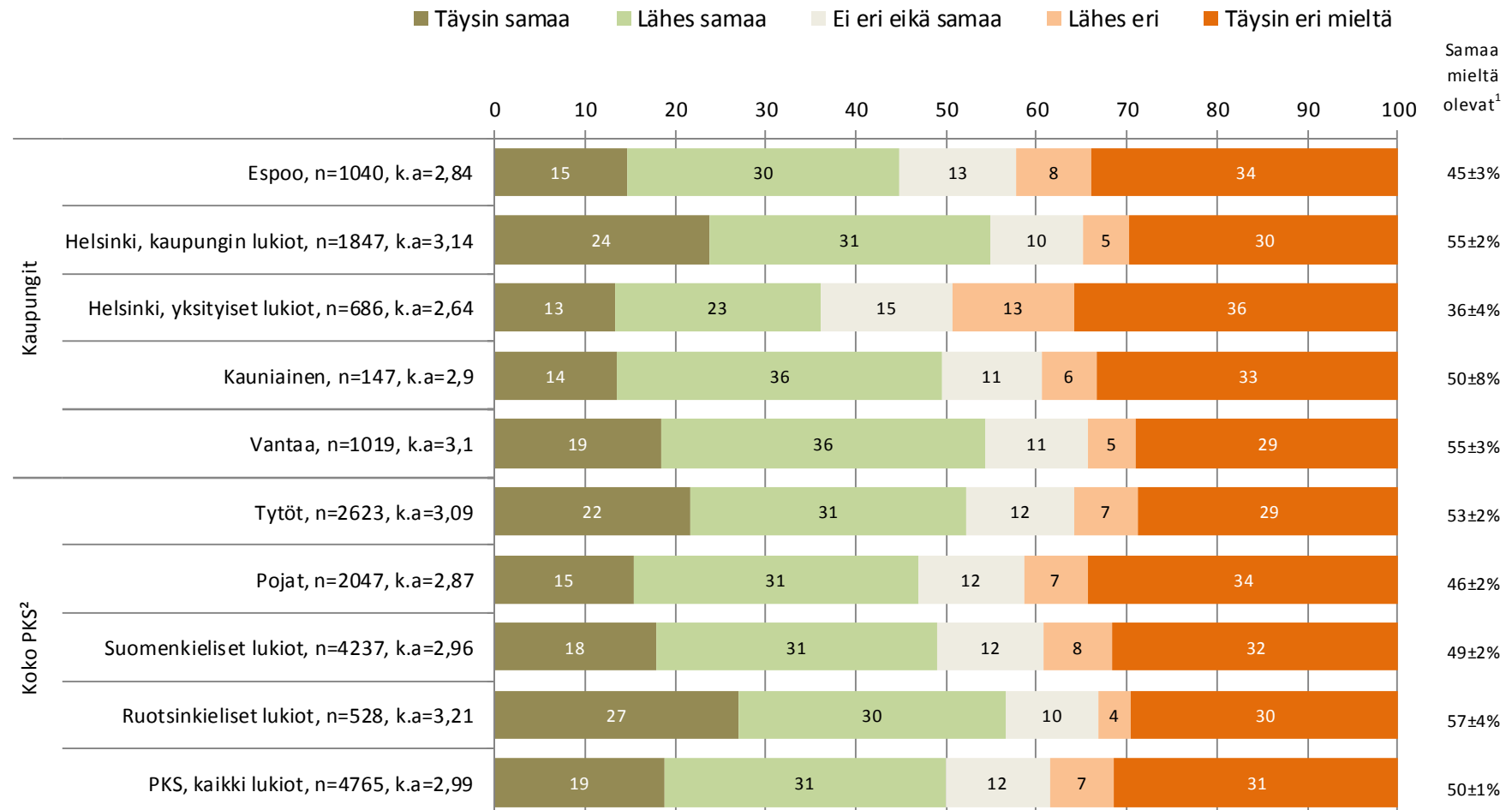
²Sisältää myös yksityiset lukiot



Kysymysryhmä: HYVINVOINTI

Väite 48: Lukiossani saan tarvittaessa apua tunne-elämään, ihmissuhteisiin ja elämänmuutoksiin liittyvissä asioissa

Väitteen kanssa täysin tai osittain samaa mieltä oli 50 % (± 1 %) kaikista vastaajista¹. Useimmin samaa mieltä olivat vastaajat ruotsinkielisissä lukioissa.



¹Täysin tai osittain samaa mieltä olevien osuus on 95 % todennäköisyydellä tällä välillä

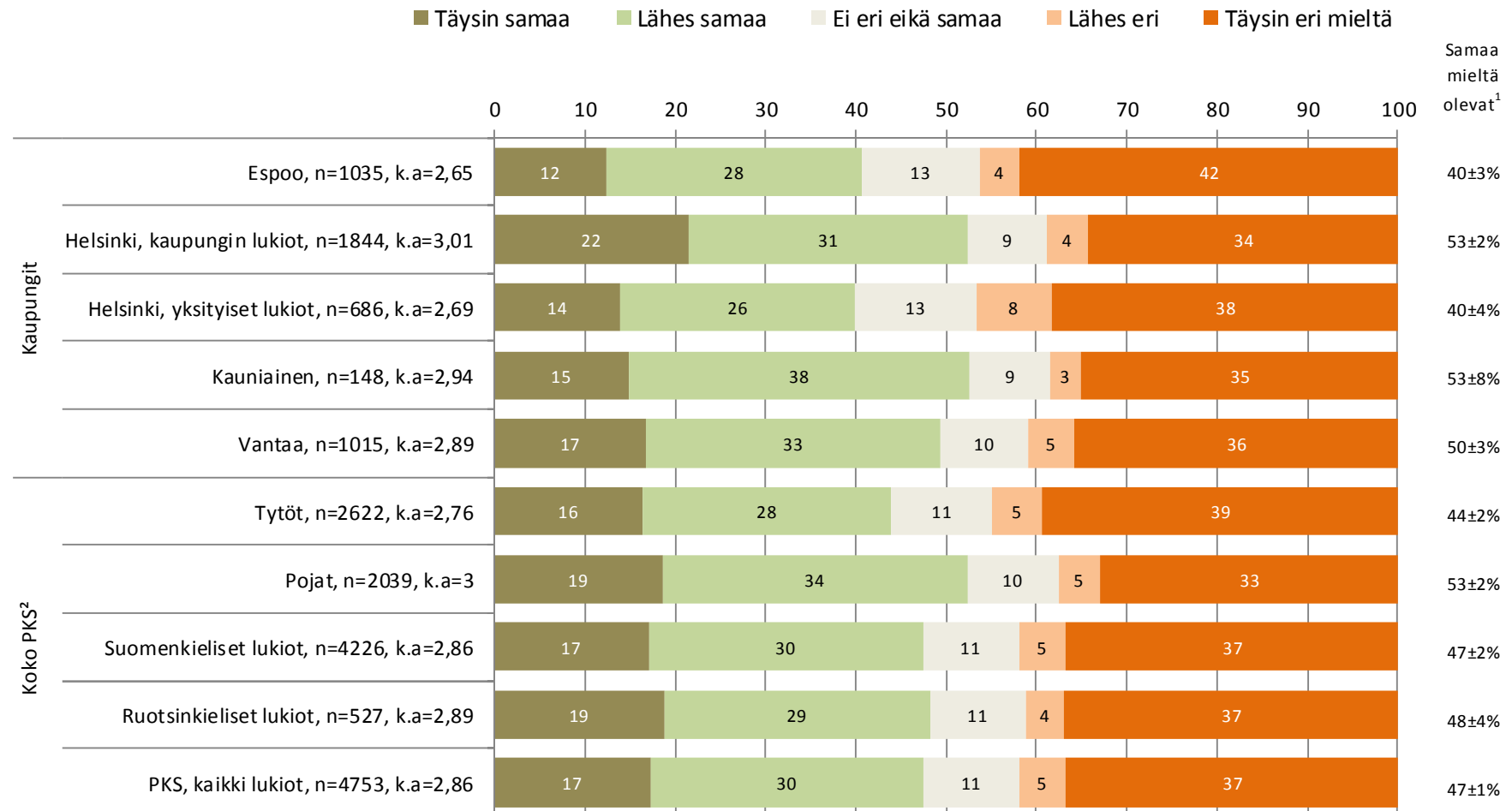
²Sisältää myös yksityiset lukiot



Kysymysryhmä: HYVINVOINTI

Väite 49: Lukiossani saan tarvittaessa apua opintososiaalisissa asioissa (esim. opintotuki, toimeentulo, asuminen)

Väitteen kanssa täysin tai osittain samaa mieltä oli 47 % (± 1 %) kaikista vastaajista¹. Useimmin samaa mieltä olivat pojat.



¹Täysin tai osittain samaa mieltä olevien osuus on 95 % todennäköisyydellä tällä välillä

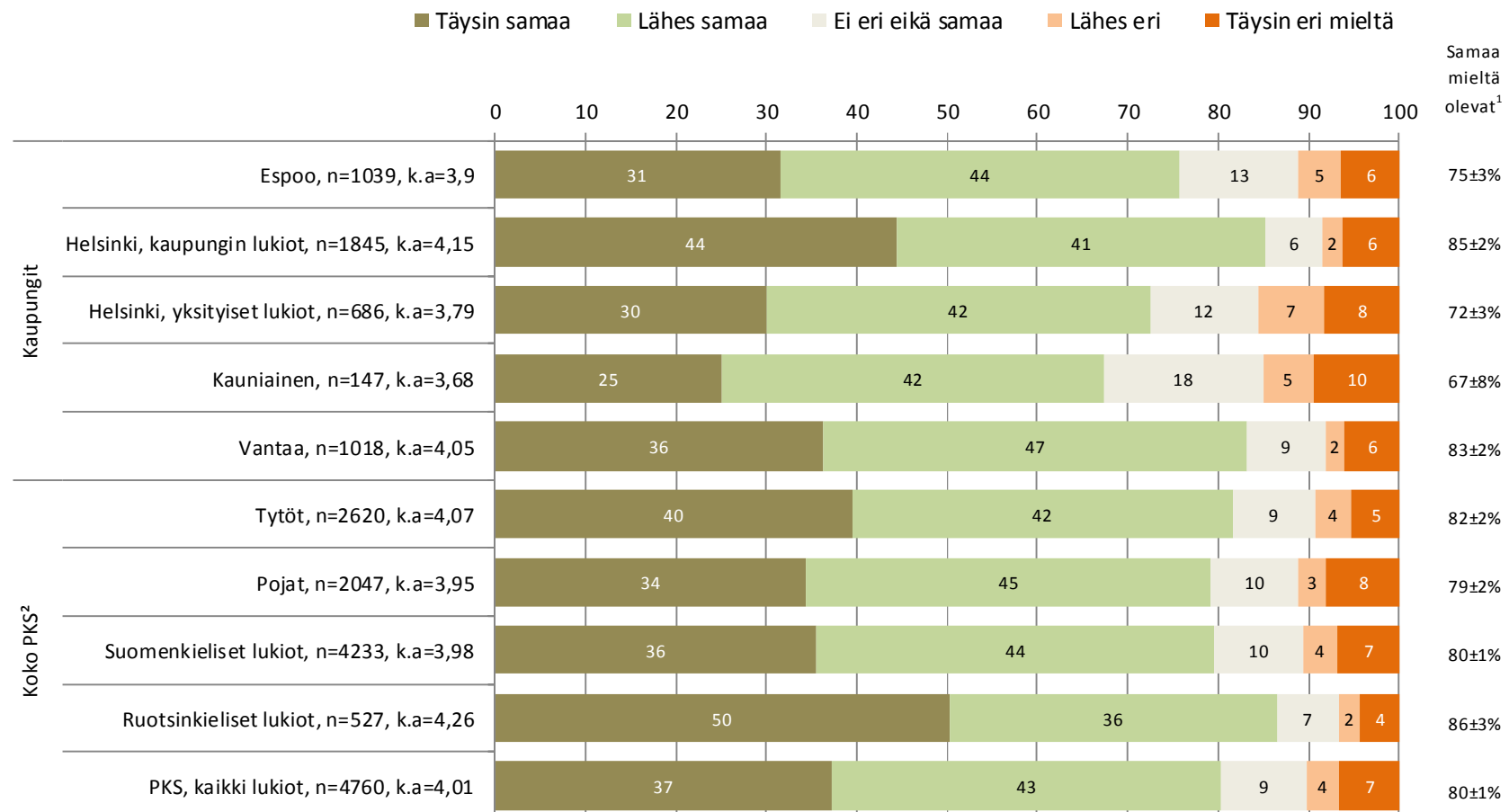
²Sisältää myös yksityiset lukiot



Kysymysryhmä: HYVINVOINTI

Väite 50: Lukiossani saan tarvittaessa opiskeluterveydenhuollon palveluita (terveydenhoitaja, lääkäri)

Väitteen kanssa täysin tai osittain samaa mieltä oli 80 % (± 1 %) kaikista vastaajista¹. Useimmin samaa mieltä olivat vastaajat ruotsinkielisissä lukioissa.



¹Täysin tai osittain samaa mieltä olevien osuus on 95 % todennäköisyydellä tällä välillä

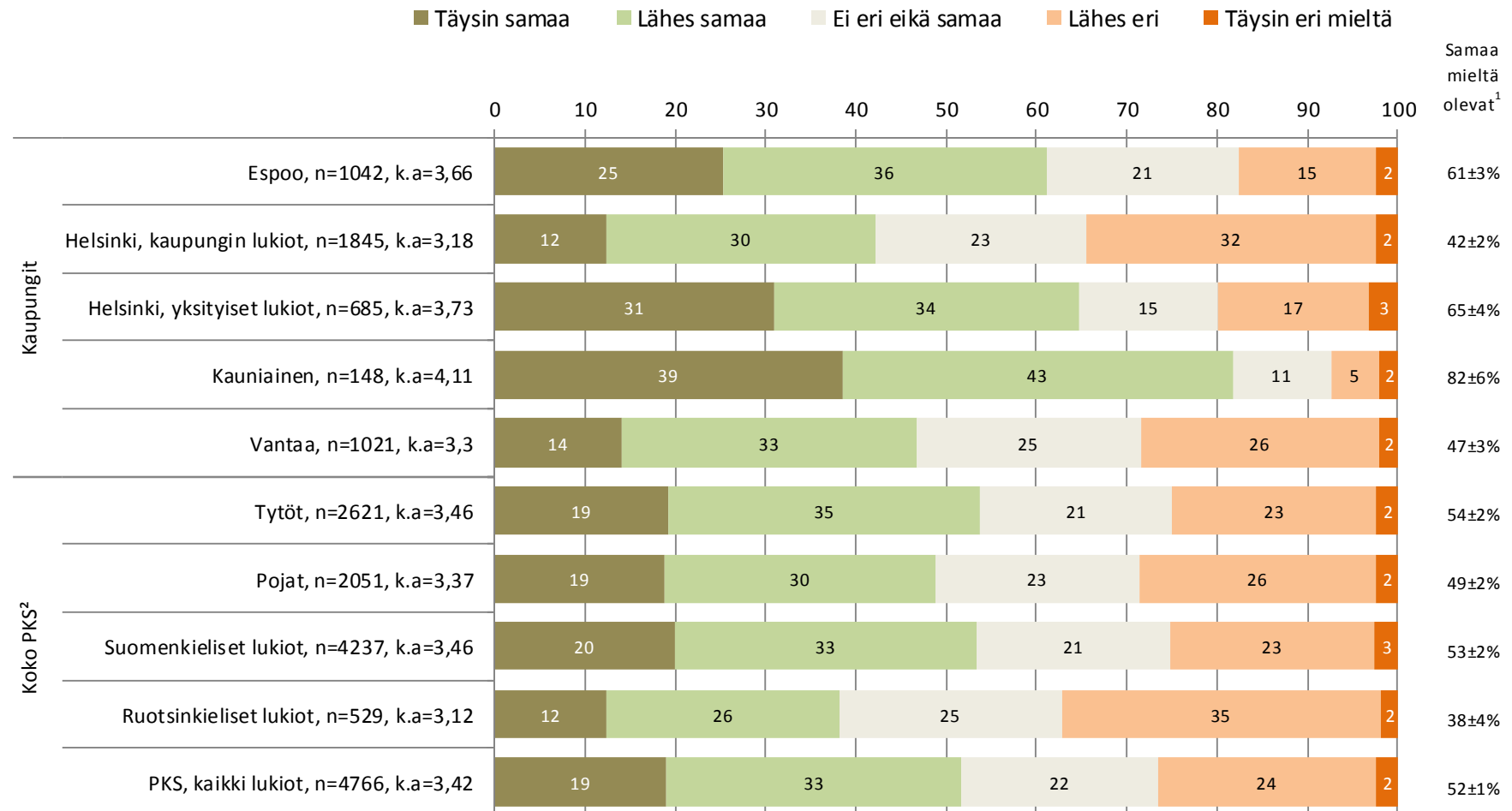
²Sisältää myös yksityiset lukiot



Kysymysryhmä: HYVINVOINTI

Väite 51: Olen tyytyväinen kouluruokailuun

Väitteen kanssa täysin tai osittain samaa mieltä oli 52 % (± 1 %) kaikista vastaajista¹. Useimmin samaa mieltä olivat vastaajat Kauniaisten lukioissa.



¹Täysin tai osittain samaa mieltä olevien osuus on 95 % todennäköisyydellä tällä välillä

²Sisältää myös yksityiset lukiot

Lomake





Koulunkäyntiä koskeva kysely lukion 2. vuosikurssin opiskelijoille

Kyselyyn vastaaminen on luottamuksellista. Yksittäisen vastaajan henkilöllisyys ei tule missään vaiheessa esille.

Mitä mieltä olet seuraavista väittämistä?


OPPIMISYMPÄRISTÖ

	Täysin samaa mieltä	Lähes samaa mieltä	Lähes eri mieltä	Täysin eri mieltä	En osaa sanoa
1. Lukioni tilat edistävät oppimista.	<input checked="" type="radio"/>	<input type="radio"/>	<input type="radio"/>	<input type="radio"/>	<input type="radio"/>
2. Mielestäni lukiossani on hyvä sisäilma.	<input type="radio"/>	<input checked="" type="radio"/>	<input type="radio"/>	<input type="radio"/>	<input type="radio"/>
3. Pääsen helposti käyttämään tietoverkkoja lukiossani.	<input type="radio"/>	<input checked="" type="radio"/>	<input type="radio"/>	<input type="radio"/>	<input type="radio"/>
4. Saatavillani on riittävät kirjastopalvelut opiskelutarpeisiin koulupäivän aikana.	<input type="radio"/>	<input checked="" type="radio"/>	<input type="radio"/>	<input type="radio"/>	<input type="radio"/>
5. Lukioni tilat mahdollistavat monipuoliset oppimismenetelmät.	<input type="radio"/>	<input checked="" type="radio"/>	<input type="radio"/>	<input type="radio"/>	<input type="radio"/>
6. Opettajat kohtelevat minua reilusti ja oikeudenmukaisesti.	<input type="radio"/>	<input checked="" type="radio"/>	<input type="radio"/>	<input type="radio"/>	<input type="radio"/>
7. Lukiossani on hyvä yhteishenki.	<input checked="" type="radio"/>	<input type="radio"/>	<input type="radio"/>	<input type="radio"/>	<input type="radio"/>

Seuraava -->



14% valmiina





Koulunkäyntiä koskeva kysely lukion 2. vuosikurssin opiskelijoille

TOIMINTAKULTTUURI

	Täysin samaa mieltä	Lähes samaa mieltä	Lähes eri mieltä	Täysin eri mieltä	En osaa sanoa
1. Huoltajani tukevat ja kannustavat minua opinnoissani.	<input checked="" type="radio"/>	<input type="radio"/>	<input type="radio"/>	<input type="radio"/>	<input type="radio"/>
2. Huoltajeni ja lukioni välinen yhteistyö on toimivaa.	<input type="radio"/>	<input type="radio"/>	<input type="radio"/>	<input checked="" type="radio"/>	<input type="radio"/>
3. Opiskelijat voivat vaikuttaa lukioni asioihin.	<input type="radio"/>	<input checked="" type="radio"/>	<input type="radio"/>	<input type="radio"/>	<input type="radio"/>
4. Lukiossani kuunnellaan mielipiteitäni tärkeissä opiskeluun liittyvissä asioissa.	<input type="radio"/>	<input type="radio"/>	<input checked="" type="radio"/>	<input type="radio"/>	<input type="radio"/>
5. Lukiossani ei suvaita kiusaamista.	<input type="radio"/>	<input type="radio"/>	<input checked="" type="radio"/>	<input type="radio"/>	<input type="radio"/>
6. Koen oloni turvalliseksi lukiossani.	<input type="radio"/>	<input checked="" type="radio"/>	<input type="radio"/>	<input type="radio"/>	<input type="radio"/>
7. Koen että minusta välitetään lukiossani.	<input type="radio"/>	<input type="radio"/>	<input checked="" type="radio"/>	<input type="radio"/>	<input type="radio"/>
8. Lukiossani on hyvä työrauha opiskelulle.	<input type="radio"/>	<input checked="" type="radio"/>	<input type="radio"/>	<input type="radio"/>	<input type="radio"/>
9. Tiedän mistä tietolähteistä (opo, netti jne.) saan opiskeluani koskevaa ajankohtaista tietoa.	<input type="radio"/>	<input type="radio"/>	<input checked="" type="radio"/>	<input type="radio"/>	<input type="radio"/>
10. Yhteydet työelämään (yritysvierailut, luennoitsijavieraat jne.) ovat osa lukioni toimintaa.	<input type="radio"/>	<input checked="" type="radio"/>	<input type="radio"/>	<input type="radio"/>	<input type="radio"/>
11. Lukiossani on mahdollista osallistua kansainväliseen toimintaan.	<input type="radio"/>	<input type="radio"/>	<input checked="" type="radio"/>	<input type="radio"/>	<input type="radio"/>
12. Lukiossani järjestetään riittävästi yht.eisöllisyyttä tukevia tapahtumia (esim. juhlat, liikunta- ja muut teemapäivät, retket).	<input type="radio"/>	<input type="radio"/>	<input type="radio"/>	<input type="radio"/>	<input type="radio"/>

<-- Edellinen

Seuraava -->



28% valmiina





Koulunkäyntiä koskeva kysely lukion 2. vuosikurssin opiskelijoille

OPPIMINEN

	Täysin samaa mieltä	Lähes samaa mieltä	Lähes eri mieltä	Täysin eri mieltä	En osaa sanoa
1. Opetuksessa käytetään oppimistani edistäviä monipuolisia työtapoja.	<input type="radio"/>	<input checked="" type="radio"/>	<input type="radio"/>	<input type="radio"/>	<input type="radio"/>
2. Opettajien käyttämät työtavat tukevat opiskelutaitojeni kehittymistä.	<input type="radio"/>	<input checked="" type="radio"/>	<input type="radio"/>	<input type="radio"/>	<input type="radio"/>
3. Tieto- ja viestintätekniikkaa hyödynnetään oppimisessa monipuolisesti.	<input type="radio"/>	<input checked="" type="radio"/>	<input type="radio"/>	<input type="radio"/>	<input type="radio"/>
4. Mielestäni lukiossani opitaan tulevaisuuteni kannalta hyödyllisiä asioita.	<input checked="" type="radio"/>	<input type="radio"/>	<input type="radio"/>	<input type="radio"/>	<input type="radio"/>
5. Pystyn etenemään opinnoissani minulle sopivaan tahtiin.	<input checked="" type="radio"/>	<input type="radio"/>	<input type="radio"/>	<input type="radio"/>	<input type="radio"/>
6. Kurssien arviointiperusteet kerrotaan kurssien alussa.	<input type="radio"/>	<input checked="" type="radio"/>	<input type="radio"/>	<input type="radio"/>	<input type="radio"/>
7. Kurssiarviointi perustuu monipuoliseen näyttöön osaamisestani.	<input checked="" type="radio"/>	<input type="radio"/>	<input type="radio"/>	<input type="radio"/>	<input type="radio"/>
8. Saan opettajiltani kannustavaa palautetta.	<input type="radio"/>	<input checked="" type="radio"/>	<input type="radio"/>	<input type="radio"/>	<input type="radio"/>

<-- Edellinen

Seuraava -->



42% valmiina





Koulunkäyntiä koskeva kysely lukion 2. vuosikurssin opiskelijoille

OPETUKSEN JÄRJESTÄMINEN

	Täysin samaa mieltä	Lähes samaa mieltä	Lähes eri mieltä	Täysin eri mieltä	En osaa sanoa
1. Lukioni kurssitarjonta on monipuolinen.	<input checked="" type="radio"/>	<input type="radio"/>	<input type="radio"/>	<input type="radio"/>	<input type="radio"/>
2. Kurssitarjonta mahdollistaa yo-kirjoitusten hajauttamisen.	<input type="radio"/>	<input checked="" type="radio"/>	<input type="radio"/>	<input type="radio"/>	<input type="radio"/>
3. Lukioni tarjoaa riittävän mahdollisuuden kurssien itsenäiseen suorittamiseen.	<input type="radio"/>	<input checked="" type="radio"/>	<input type="radio"/>	<input type="radio"/>	<input type="radio"/>
4. Lukiossani tarjotaan mahdollisuus verkkokurssien suorittamiseen.	<input type="radio"/>	<input checked="" type="radio"/>	<input type="radio"/>	<input type="radio"/>	<input type="radio"/>
5. Opetus on järjestetty sopivan kokoisissa ryhmissä.	<input type="radio"/>	<input checked="" type="radio"/>	<input type="radio"/>	<input type="radio"/>	<input type="radio"/>
6. Oppitunneilla käytetään sähköisiä oppimisympäristöjä (esim. Fronter, Opit, Moodle, sosiaalinen media).	<input type="radio"/>	<input checked="" type="radio"/>	<input type="radio"/>	<input type="radio"/>	<input type="radio"/>
7. Olen kiinnostunut suorittamaan kursseja muissa oppilaitoksissa (toinen lukio, ammatillinen oppilaitos, korkeakoulu tms.) osana lukio-opintojani.	<input checked="" type="radio"/>	<input type="radio"/>	<input type="radio"/>	<input type="radio"/>	<input type="radio"/>
8. Halutessani voin helposti opiskella toisen oppilaitoksen kursseja.	<input checked="" type="radio"/>	<input type="radio"/>	<input type="radio"/>	<input type="radio"/>	<input type="radio"/>
9. Joustavat järjestelyt ovat mahdollisia lukiossani elämäntilanteeni niin vaatiessa.	<input checked="" type="radio"/>	<input type="radio"/>	<input type="radio"/>	<input type="radio"/>	<input type="radio"/>

<-- Edellinen

Seuraava -->



57% valmiina





Koulunkäyntiä koskeva kysely lukion 2. vuosikurssin opiskelijoille

OHJAUSJÄRJESTELMÄ

	Täysin samaa mieltä	Lähes samaa mieltä	Lähes eri mieltä	Täysin eri mieltä	En osaa sanoa
1. Lukiossani on aktiivista tutortoimintaa tai vastaavaa.	<input checked="" type="radio"/>	<input type="radio"/>	<input type="radio"/>	<input type="radio"/>	<input type="radio"/>
2. Aineenopettajat antavat ohjausta oman oppiaineensa opiskeluun ja oppimiseen.	<input type="radio"/>	<input checked="" type="radio"/>	<input type="radio"/>	<input type="radio"/>	<input type="radio"/>
3. Ryhmänohjaajani seuraa opintojeni etenemistä.	<input type="radio"/>	<input checked="" type="radio"/>	<input type="radio"/>	<input type="radio"/>	<input type="radio"/>
4. Ryhmänohjaajani on kiinnostunut hyvinvoinnistani.	<input type="radio"/>	<input checked="" type="radio"/>	<input type="radio"/>	<input type="radio"/>	<input type="radio"/>
5. Saan riittävästi henkilökohtaista opinto-ohjausta.	<input checked="" type="radio"/>	<input type="radio"/>	<input type="radio"/>	<input type="radio"/>	<input type="radio"/>
6. Saan tarpeeksi ohjausta lukion opinto-ohjelman suunnitteluun.	<input type="radio"/>	<input checked="" type="radio"/>	<input type="radio"/>	<input type="radio"/>	<input type="radio"/>
7. Saan tietoa lukion jälkeisistä koulutusmahdollisuuksista.	<input type="radio"/>	<input checked="" type="radio"/>	<input type="radio"/>	<input type="radio"/>	<input type="radio"/>
8. Saan lukiostani tietoa urasuunnitelmani tekemiseen.	<input type="radio"/>	<input checked="" type="radio"/>	<input type="radio"/>	<input type="radio"/>	<input type="radio"/>

<-- Edellinen

Seuraava -->



71% valmiina





Koulunkäyntiä koskeva kysely lukion 2. vuosikurssin opiskelijoille

HYVINVOINTI

	Täysin samaa mieltä	Lähes samaa mieltä	Lähes eri mieltä	Täysin eri mieltä	En osaa sanoa
1. Viihdyn lukiossani.	<input type="radio"/>	<input checked="" type="radio"/>	<input type="radio"/>	<input type="radio"/>	<input type="radio"/>
2. Työmäärä lukio-opiskelussani on kohtuullinen.	<input checked="" type="radio"/>	<input type="radio"/>	<input type="radio"/>	<input type="radio"/>	<input type="radio"/>
3. Lukiossani saan tarvittaessa apua oppimisvaikeuksissa.	<input type="radio"/>	<input checked="" type="radio"/>	<input type="radio"/>	<input type="radio"/>	<input type="radio"/>
4. Lukiossani saan tarvittaessa apua tunne-elämään, ihmissuhteisiin ja elämänmuutoksiin liittyvissä asioissa.	<input type="radio"/>	<input checked="" type="radio"/>	<input type="radio"/>	<input type="radio"/>	<input type="radio"/>
5. Lukiossani saan tarvittaessa apua opintososiaalisissa asioissa (esim. opintotuki, toimeentulo, asuminen).	<input checked="" type="radio"/>	<input type="radio"/>	<input type="radio"/>	<input type="radio"/>	<input type="radio"/>
6. Lukiossani saan tarvittaessa opiskeluterveydenhuollon palveluita (terveydenhoitaja, lääkäri).	<input type="radio"/>	<input checked="" type="radio"/>	<input type="radio"/>	<input type="radio"/>	<input type="radio"/>
7. Olen tyytyväinen kouluruokailuun.	<input type="radio"/>	<input checked="" type="radio"/>	<input type="radio"/>	<input type="radio"/>	<input type="radio"/>

<-- Edellinen

Seuraava -->



85% valmiina





Koulunkäyntiä koskeva kysely lukion 2. vuosikurssin opiskelijoille

Mitä lukiota käyt?

Espoo

Valitse lukio ▼

Helsinki

Valitse lukio ▼

Kauniainen

Valitse lukio ▼

Vantaa

Valitse lukio ▼

Olen

Tyttö Poika

Kiitos vastauksestasi!

<-- Edellinen

Lähetä

