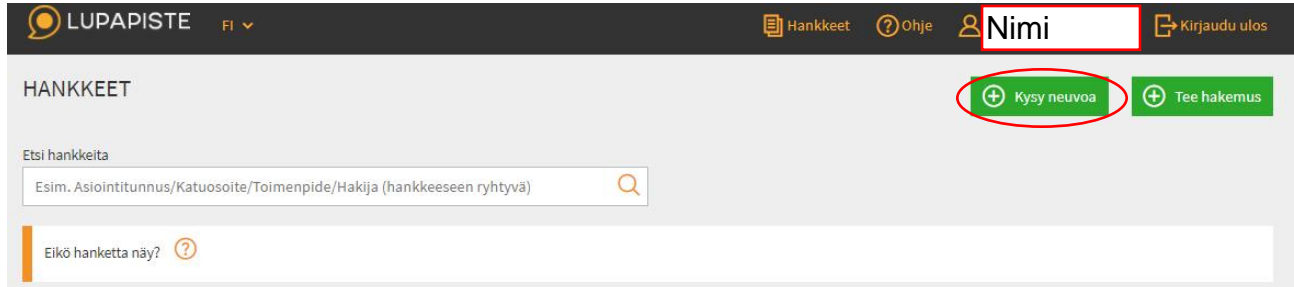


Neuvontapyynnön tekeminen lupapisteeseen.

Neuvontapyyntöä voit käyttää kaikkiin lupa-asiointiin liittyvissä kysymyksissä.

Vantaan rakennusvalvonnassa neuvontapyynnön välityksellä voit myös pyytää ajanvarausta ennakkokäsittelyä varten

Lupapisteen etusivulta paina vihreää painiketta Kysy neuvoa



Kirjoita osoite hakukenttään.

UUSI HANKE

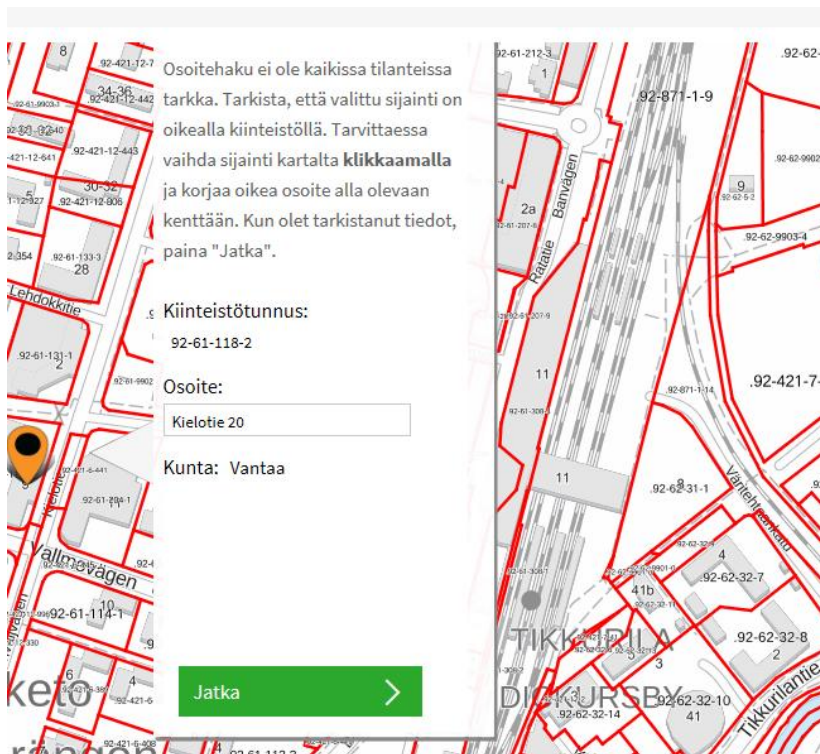
Aloita määrittämällä hankkeesi sijainti. Voit antaa osoitteen muodossa "Kasarmikatu 25, Helsinki" tai kiinteistötunnuksen muodossa "999-999-9999-9999". Jos et tiedä tarkkaa osoitetta, voit syöttää esimerkiksi kunnan nimen ja valita sitten tarkan paikan kartalta. Jos hanke kohdistuu laajalle alueelle tai usean kiinteistön alueelle, valitse tässä vain yksi pistemäinen sijainti. Alue määritetään myöhemmin asiointiin edetessä.

Kielotie 20 Vantaa

Hae



Tarkista tiedot ja Jatka



Valitse toimenpide; Rakentaminen, purkaminen tai maisemaan vaikuttava toimenpide

MILLAISTA HANKETTA OLET KÄYNNISTÄMÄSSÄ?

Määritä oheisten kysymysten avulla, millaisesta hankkeesta on kyse. Annettujen lisätietojen avulla palvelu kertoo onko hanke luvan- tai ilmoituksenvarainen. Pääset toimenpiteen valinnan jälkeen tekemään joko lupahakemuksen tai kysymään viranomaiselta neuvoa.



Valitse toimenpide:

Rakentaminen, purkaminen tai maisemaan vaikuttava toimenpide



Poikkeamisen hakeminen (poikkeamispäätös ja suunnittelutarveratkaisu)



Ympäristöön vaikuttava toiminta



Yleiset alueet (Sijoittamissopimus, katulupa, alueiden käyttö)



Valitse kysymystäsi parhaiten kuvaava vaihtoehto.

MILLAISTA HANKETTA OLET KÄYNNISTÄMÄSSÄ?

Määritä oheisten kysymysten avulla, millaisesta hankkeesta on kyse. Annettujen lisätietojen avulla palvelu kertoo onko hanke luvan- tai ilmoituksenvarainen. Pääset toimenpiteen valinnan jälkeen tekemään joko lupahakemuksen tai kysymään viranomaiselta neuvoa.



Rakentaminen, purkaminen tai maisemaan vaikuttava toimenpide

Uuden rakennuksen rakentaminen



Rakennuksen laajentaminen (kerrosala, kokonaisala ja/tai tilavuus kasvaa)



Rakennuksen korjaaminen ja/tai muuttaminen (käyttötarkoitus, julkisivut, remontit yms.)



Rakennelman rakentaminen (vaja, katosrakennelma, aita, maalämpö, mainoslaite yms.)



Rakennuksen purkaminen



Maisemaan tai asuinympäristöön vaikuttava toimenpide



Rakennustyön aikaiset muutostoimenpiteet ja jatkoajan hakeminen



Tutustu kunnan ohjeisiin ja jatka painamalla Kysy neuvoa

Kerro hankkeestasi teksti ruutuun kirjoitetaan kysymyksesi ja mahdolliset hankkeessa mukana olevat suunnittelijat sekä rakennusvaiheiden vastuu henkilöt.

KERRO HANKKEESTASI VAPAASTI

Neuvontapyyntösi voit kysyä viranomaiselta vapaasti hankkeestasi ja siihen liittyvästä lupa-asioinnista.

Kerro hankkeestasi:

Hankkeen oleelliset tiedot, kuten käyttötarkoitus, rakennuksen koko jne.

Kirjoita tähän tarvittavat taustatiedot ja kysymyksesi.


Mahdollisia yhteydenottoja varten kirjoita myös puhelin numeroasi ja sähköposti osoitteesi.

Mikäli itse et ole hankkeeseen ryhtyvä niin lisää myös hänen yhteystieto.

sekä lisäksi mahdolliset hankkeeseen kiinnitetty suunnittelijat ja rakennusvaiheiden vastuuhenkilöt.

Liitteet

Neuvontapyyntösi jätettyäsi voit lisätä siihen liitteinä valokuvia ja suunnitelmia.

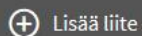
 Kysy neuvoa

 Takaisin

Neuvontapyyntösi lähetettyäsi voit lisätä liitteitä ja jatkaa lisäselvitysten antamista keskustelu ruudulla. Selventäviä liitteitä ovat mm. hankkeen luonnospiirustukset ja valokuvat.

Liitteet

Halutessasi voit liittää neuvontapyyntösi tiedostoja, kuten kuvia, piirroksia ja suunnitelmia

 Lisää liite

Kysymys ja keskustelu

Kirjoita viesti:

Lähetettyäsi viestin voit lisätä liitteitä ja laittaa tarkentavia tietoja keskustelussa.

 Lähetä viesti

Lisää ohjeita:

<https://tuki.lupapiste.fi/fi/support/solutions/articles/15000017615-neuvontapyynt%C3%B6n-tekeminen>