

HOBIHOBİ BRUKSANVISNING

Med den här anvisningen kan du skapa evenemang på HobiHobi.fi-nätsidan.

För att anmäla ett evenemang på HobiHobi.fi-sidan måste du ha ett Suomisport-ID. Registreringen görs endast en gång och du behöver din personbeteckning för det. Efter att du har fått en bekräftelse för att ditt Suomisport-ID har skapats kommer det att vara lätt och enkelt att skapa evenemang i framtiden.

Frågor kan vid behov skickas till: Hobihobi@vantaa.fi

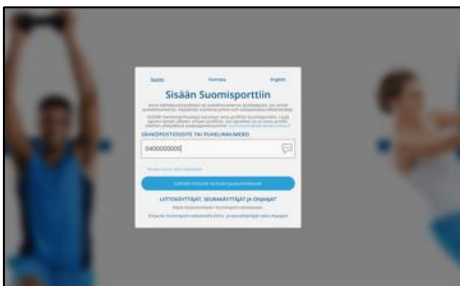
Att tillägga ett sällskap eller förening till Suomisport, steg 1

Om sällskapet eller föreningen finns i Suomisport redan, börja med steg2.

Klicka på länken och logga in på tjänsten <https://info.suomisport.fi/>.



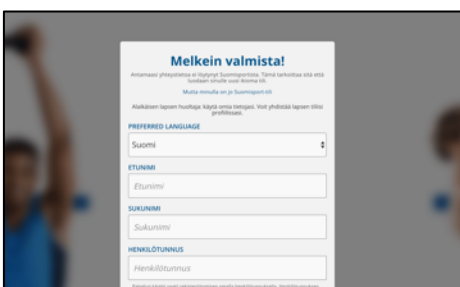
Klicka på knappen "Log in".



Ange din e-postadress eller telefonnummer för att logga in.



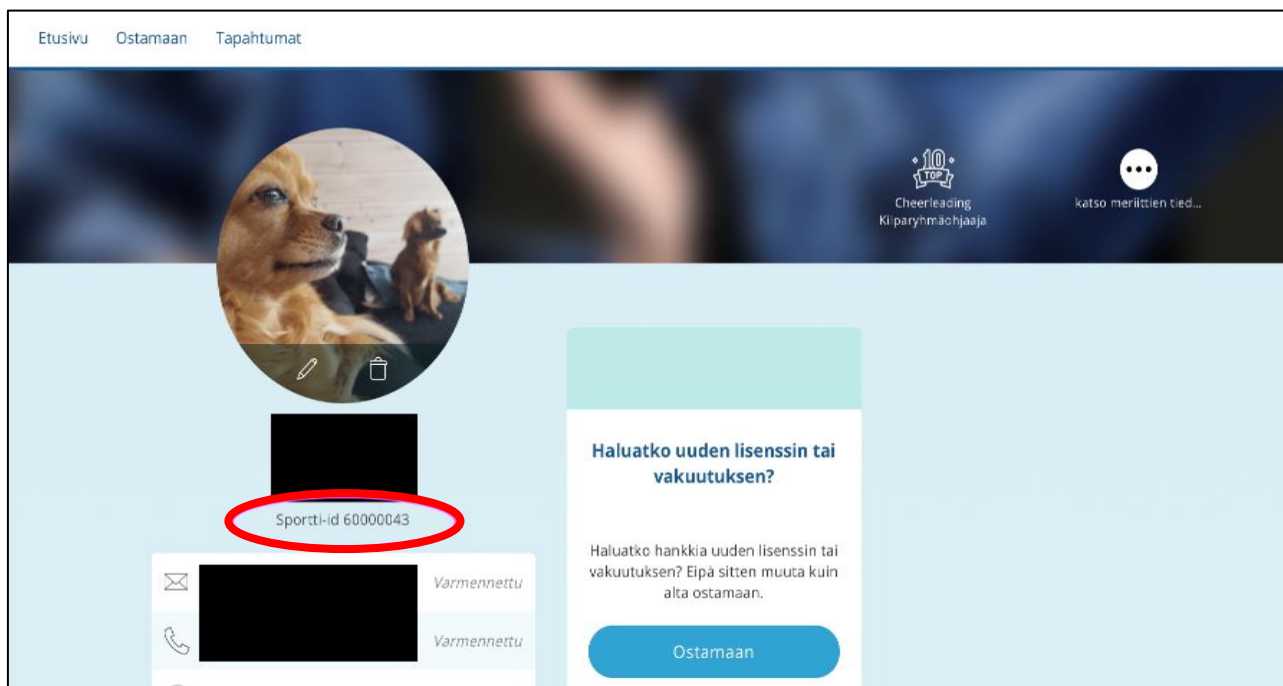
Ange kod för inloggning.



Fyll i formuläret för att skapa ett konto.

Att tillägga ett sällskap eller förening till Suomisport, steg 2

Notera ditt Sportti-ID från din Suomisport-profil och skriv ner det – du kommer att behöva det i nästa steg.



Att tillägga ett sällskap eller förening till Suomisport, steg 3

Gå till [formuläret](#) och mata in och skicka informationen för sällskapet eller föreningen som ska tilläggas.



REQUEST EDIT ACCESS

Suomisportiin lisättävän yhdistyksen/lajijaoston tiedot

Tervetuloa lisäämään seurasi, lajijaostosi tai yhdistyksesi Suomisportiin! Vaadittavat tiedot on lomakkeella merkitty tähdellä.

* Required

Lisättävän organisaation nimi *

Liikkuminen on kivaa Vantaalla!

Att tillägga ett sällskap eller förening till Suomisport, steg 4

När informationen för sällskapet eller föreningen har reviderats och tillfogats i Suomisport, kommer du att få en bekräftelse från Suomisport. Med bekräftelsen kan du skapa ett lösenord för en organisationsanvändare och börja skapa evenemang. Bekräftelsen tar ungefär 2–5 vardagar!

Att skapa evenemang på HobiHobi.fi-sidan

Steg 1.

Logga in med ditt Suomisport-lösenord och börja skapandet av evenemang under Tapahtumat ("Evenemang").

Steg 2.

När du kommer till Kuntaan tai hankkeeseen liittyvä tapahtuma ("Evenemanget är relaterat till en kommun eller initiativ"), klicka på KYLLÄ ON ("JA") och välj "VANTAA". Då syns ditt evenemang på HobiHobi.fi-nätsidan.

Tack för att du läste anvisningarna till slut.

Frågor kan vid behov skickas till: hobihobi@vantaa.fi

