

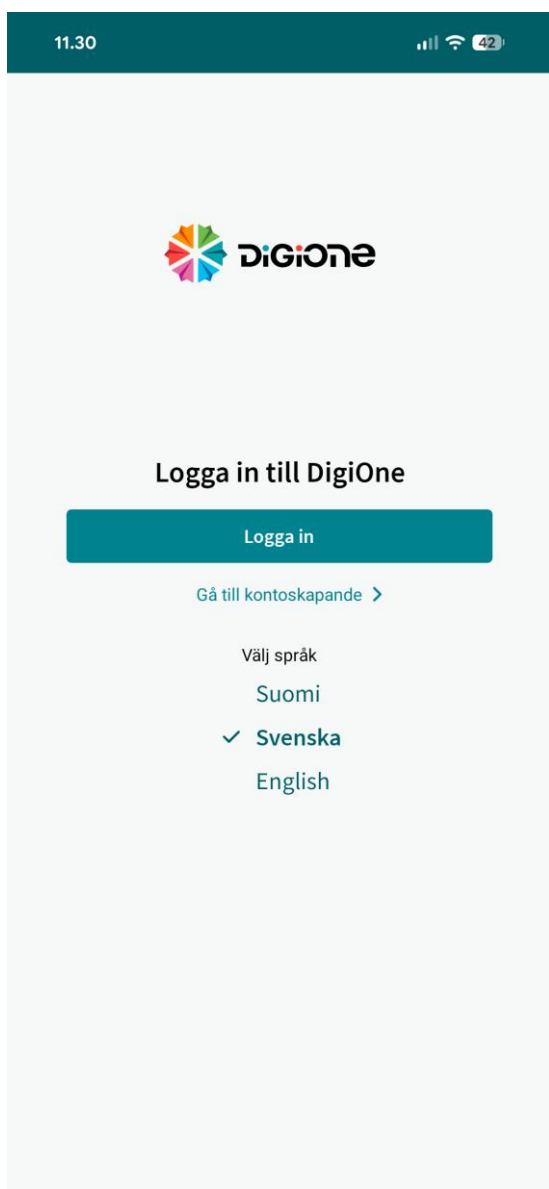
Så här loggar du in i DigiOne för första gången med Suomi.fi-identifikation

Steg 1: Identifiera dig

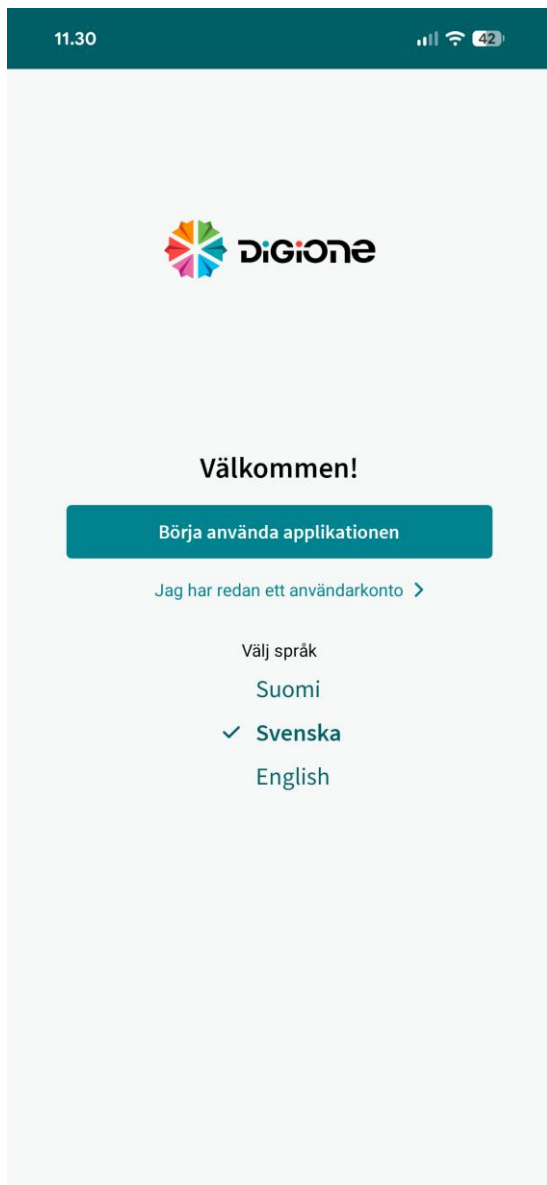
Skriv inloggningsidans adress i webbläsarens adressfält: <http://app.digione.fi/>

Öppna sidan och välj det språk du vill använda.

Klicka på Logga in.



Klicka på Börja använda applikationen.



Välj rollen Vårdnadshavare.

Välj den kommun där ditt barns skola finns (Vanda) i rullgardinsmenyn.

Välj Jag loggar in första gången eller har glömt mina inloggningsuppgifter.

Klicka på Fortsätt till identifikation.

12.14

DiGiOne

Välj roll och kommun

Din roll i läroanstalten

Studerande

Vårdnadshavare

[Mer information om roller](#)

Jag har redan ett användarnamn och lösenord i den valda kommunen

Jag loggar in första gången eller har glömt mina inloggningsuppgifter

Läroanstaltens kommun

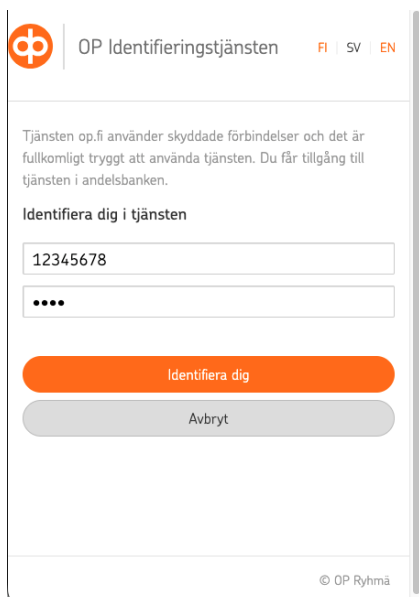

Välj kommun

Fortsätt till identifikation

[Ifall inloggning eller identifikation inte fungerar](#)

Suomi.fi-identifikationen öppnar de olika alternativen för identifiering. Du kan till exempel identifiera dig med dina egna bankkoder eller med mobilcertifikat.

I exemplet nedan identifierar användaren sig med nätbankskoder.



Välj Fortsätt till tjänsten.

Identifikation

Du skall identifiera dig i tjänsten

DigiOne

I samband med identifieringen förmedlas av dig följande uppgifter:

Personbeteckning:

070770-905D

Efternamn:

Asiakas

Förnamn:

Antero OP

Hemkommun:

Kuopio

Adress för boende:

Sepänkatu 11 A 5 , 70100 KUOPIO

E-post:

antero.asiakas@testidvv.fi

Steg 2: När du har identifierat dig kan du skapa ett användarnamn och lösenord

Skapa ett användarnamn och lösenord. I fortsättningen använder du dessa när du loggar in i DigiOne.

Om användarnamnet redan används får du ett felmeddelande. Välj ett nytt användarnamn.

Lösenordet måste innehålla minst 16 tecken.

Spara användarnamnet och lösenordet för fortsatt bruk.



Antero OP Asiakas

Luo käyttäjätunnus ja salasana

Luo käyttäjätunnus valitsemaasi kuntaan. Valitse sellainen käyttäjätunnus, joka sinun on helppo muistaa. Se voi olla esim. sähköpostiosoite, mutta myös mikä tahansa muu merkkijono. Huomaa, ettei samaa käyttäjätunnusta voi käyttää eri kunnissa.

Käyttäjätunnus

Valitse sellainen salasana, jonka sinä muistat, mutta jota muut eivät voi arvata.

Salasanan:

- On oltava vähintään 10 merkkiä pitkä
- On oltava vähintään 360 merkkiä pitkä
- Ei voi olla käyttäjätunnuksesi
- Täytyy sisältää enemmän kuin 1 eri merkkiä

Salasana

Salasana uudelleen

Kontrollera att dina kontaktuppgifter är rätt.

Om användarnamnet och lösenordet uppfyller kraven kommer du till inloggningsidan.

Fyll i ditt användarnamn och lösenord i fälten. Klicka på Logga in.