

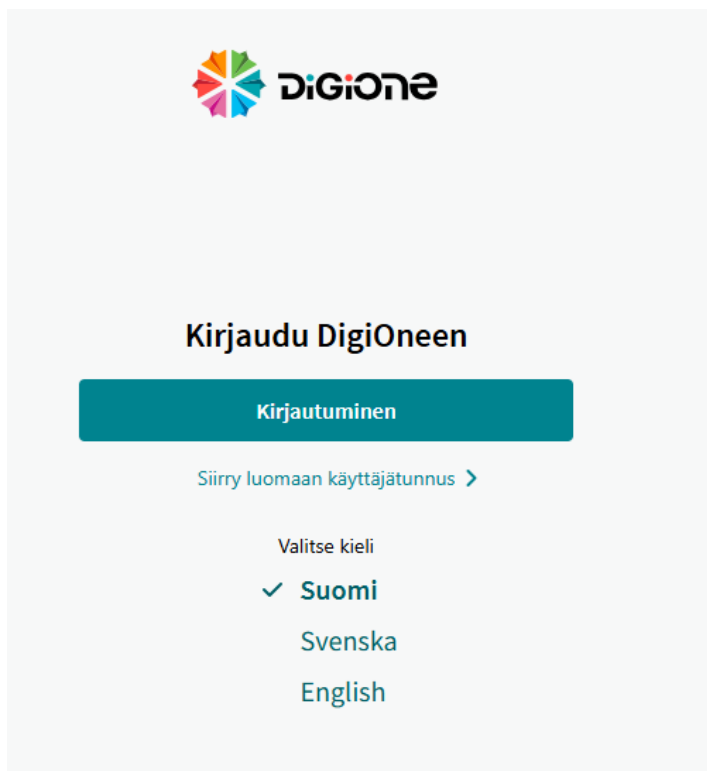
Näin kirjaudut ensimmäistä kertaa DigiOneen, kun käytät Suomi.fi-tunnistautumista

Vaihe 1: Tunnistaudu

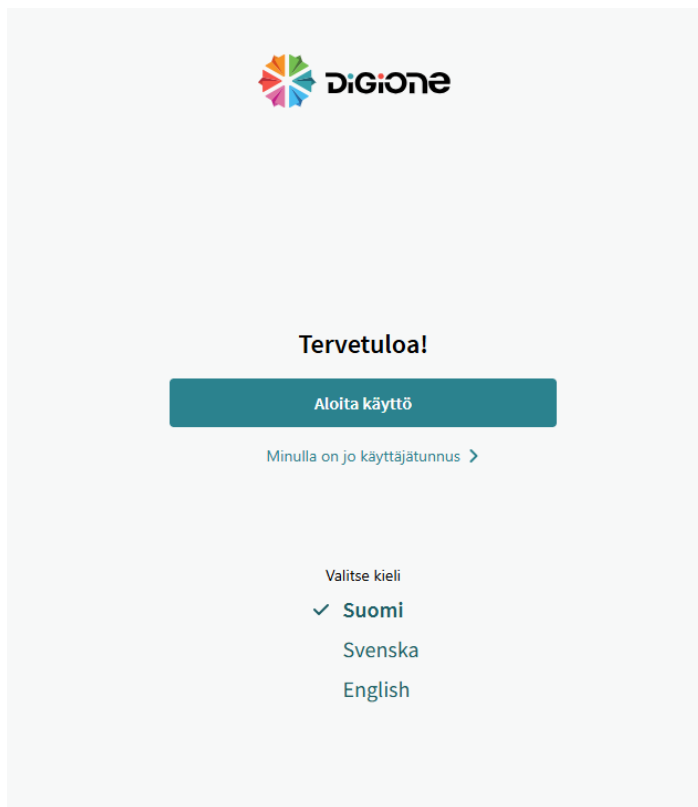
Kirjoita selaimen osoiteriville kirjautumissivun osoite: <http://app.digione.fi/>

Avaa sivu ja valitse kieli, jota haluat käyttää.

Klikkaa Kirjautuminen-painiketta.



Klikkaa Aloita käyttö -painiketta.

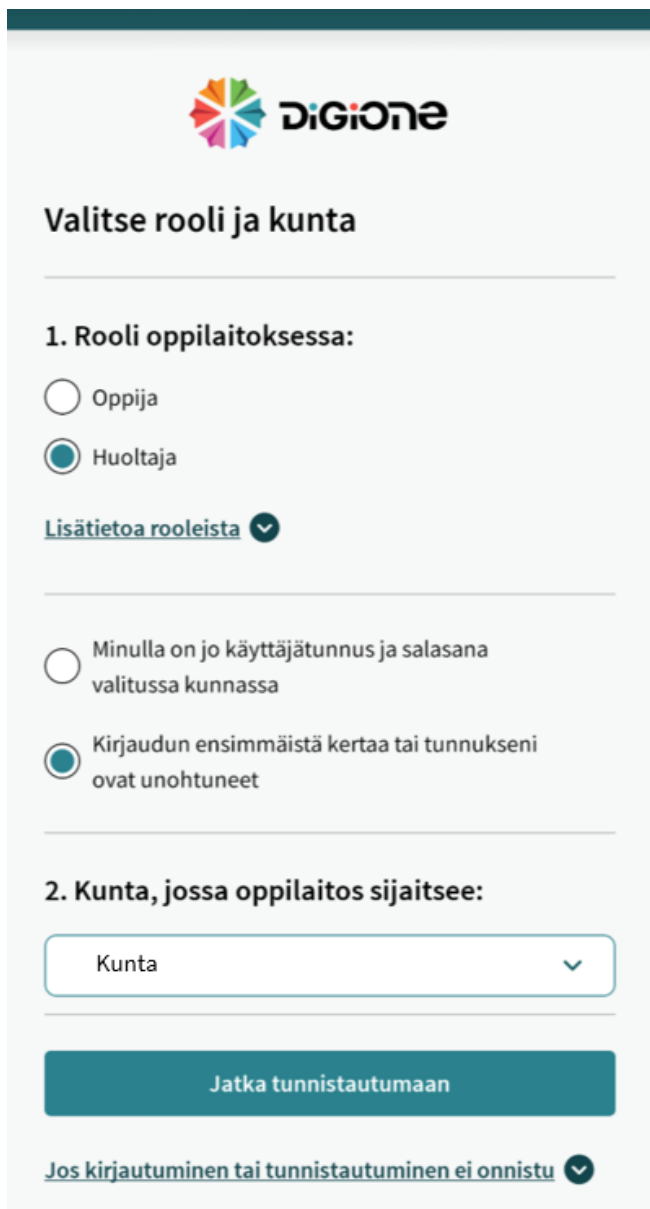



Valitse rooliksi huoltaja.

Valitse alavetovalikosta kunta, jossa huollettavasi koulu sijaitsee (Vantaa).

Valitse Kirjaudun ensimmäistä kertaa tai tunnukseni ovat unohtuneet.

Klikkaa Jatka tunnistautumaan -painiketta.



 **DiGiOne**

Valitse rooli ja kunta

1. Rooli oppilaitoksessa:

Oppija

Huoltaja

[Lisätietoa rooleista](#) ▼

Minulla on jo käyttäjätunnus ja salasana valitussa kunnassa

Kirjaudun ensimmäistä kertaa tai tunnukseni ovat unohtuneet

2. Kunta, jossa oppilaitos sijaitsee:

Kunta ▼

Jatka tunnistautumaan

[Jos kirjautuminen tai tunnistautuminen ei onnistu](#) ▼



Suomi.fi-tunnistus avaa sinulle vaihtoehdot, joilla voi tunnistautua. Voit tunnistautua esimerkiksi omilla pankkitunnuksillasi tai mobiilivarmenteella.

Alla olevassa esimerkissä käyttäjä tunnistautuu pankkitunnuksilla.

Tunnistus

Olet tunnistautumassa palveluun
Digione kehitys

Valitse tunnistustapa

-  Varmennekortti
-  Mobiilivarmenne
-  OP Osuuspankki

 **OP** FI | SV | EN


OP Tunnistuspalvelu

Tunnistaudu palveluun **Suomi.fi-tunnistus**. Vältämme tunnituksen tarjoajalle seuraavat tiedot: henkilötunnus, nimi.

Tunnistaudu

Tunnistustapa Mobiilivain
 Avainlukulista

Käyttäjätunnus
[Unohditko käyttäjätunnuksen?](#)

 **OP Tunnistuspalvelu** FI | SV | EN

Op.fi-palvelu käyttää suojaattuja yhteyksiä ja sen käyttö on täysin turvallista. Saat palvelun käyttöösi osuuspankista.

Tunnistaudu palveluun

Paina Jatka palveluun -painiketta.

Tunnistus

Olet tunnistautumassa palveluun

DigiOne

Tunnistautumisen yhteydessä sinusta välitetään seuraavat tiedot:

Henkilötunnus:

070770-905D

Sukunimi:

Asiakas

Etunimet:

Antero OP

Kotikunta:

Kuopio

Lähiosoite:

Sepänkatu 11 A 5 , 70100 KUOPIO

Sähköposti:

antero.asiakas@testidvv.fi

[Jatka palveluun](#)

[Keskeytä siirtyminen](#)

Vaihe 2: Kun olet tunnistautunut, luo käyttäjätunnus ja salasana

Luo itsellesi käyttäjätunnus ja salasana. Käytät näitä jatkossa, kun kirjaudut DigiOneen.

Jos käyttäjätunnus on jo käytössä, saat virheilmoituksen. Valitse uusi käyttäjätunnus.

Salasanassa on oltava vähintään 16 merkkiä.

Ota käyttäjätunnus ja salasana itsellesi talteen.



Antero Asiakas

Luo käyttäjätunnus ja salasana

Luo käyttäjätunnus valitsemaasi kuntaan. Valitse sellainen käyttäjätunnus, joka sinun on helppo muistaa. Se voi olla esim. sähköpostiosoite, mutta myös mikä tahansa muu merkkijono. Huomaa, ettei samaa käyttäjätunnusta voi käyttää eri kunnissa.

Käyttäjätunnus *

Valitse sellainen salasana, jonka sinä muistat, mutta jota muut eivät voi arvata.

Salasanan:

- On oltava vähintään 16 merkkiä pitkä
- Täytyy sisältää enemmän kuin 1 eri merkkiä

Salasana *

Salasana uudelleen *

Tarkista, että yhteystietosi ovat oikein.



Yhteystiedot

Antamiasi yhteystietoja käytetään rekisteröitymisen viimeistelyssä. Varmista, että antamasi yhteystiedot ovat oikein ja että voit vastaanottaa niihin vahvistusviestin seuraavassa vaiheessa, kun kirjaudut sisään.

Puhelinnumero *

+358 40 1234567

Puhelinnumero uudelleen *

+358 40 1234567

Sähköposti *

antero.asiakas@mail.com

Sähköposti uudelleen *

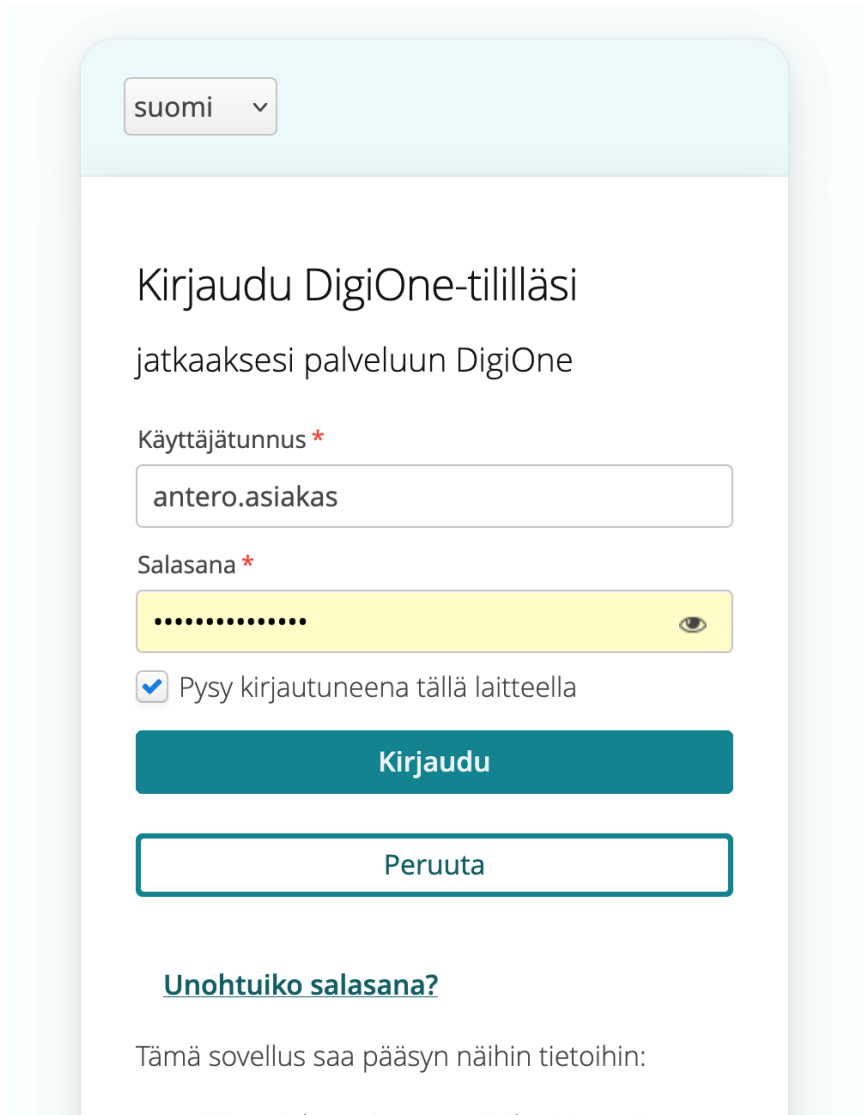
antero.asiakas@mail.com

Jatka kirjautumaan

Jos käyttäjätunnus ja salasana täyttävät vaatimukset, sinulle aukeaa kirjautumissivu.

Täytä käyttäjätunnuksesi ja salasanasi kenttiin.

Klikkaa Kirjaudu-painiketta.



suomi ▾

Kirjaudu DigiOne-tililläsi

jatkaaksesi palveluun DigiOne

Käyttäjätunnus *

Salasana *

Pysy kirjautuneena tällä laitteella

Kirjaudu

Peruuta

[Unohtuiko salasana?](#)

Tämä sovellus saa pääsyn näihin tietoihin: