

10.2.2021

VANTAAN VÄESTÖN JA MUUTTOLIIKKEEN ENNAKKOTIEDOT VUONNA 2020

Tämä katsaus perustuu Tilastokeskuksen väestönmuutosten ennakkotietoihin 31.12.2020. Pääpaino on Vantaan väestössä ja muuttoliikkeessä, mutta väestönkasvun osalta Vantaata on verrattu myös muihin kuntiin. Aikasarjojen avulla voidaan tarkastella pidemmän aikajakson kehitystä ja pohtia, miten vuoden 2020 koronapandemia vaikutti muuttoliikkeeseen. Lisälähteenä on käytetty Vantaan kuntarekisteriä, jonka tietojen avulla on voitu tarkastella muuttoliikettä äidinkielen mukaan.

Tilastokeskus julkaisee vuodenvaihteen viralliset kuntatason väestötiedot maalिस-huhtikuun vaihteessa. Tarkempia tilastoja Vantaan väestörakenteesta ja muuttoliikkeestä on saatavilla touko-kesäkuussa.

Vantaalta poismuuttavien määrä kasvoi selvästi

Tilastokeskuksen ennakkotietojen mukaan Vantaan väkiluku oli 237 231 vuoden 2020 lopussa. Vuoden 2020 aikana asukkaita oli tullut lisää 3 460, joka toteutuessaan olisi 2 150 henkilöä vähemmän kuin ennätysvuonna 2019. Ero johtuu kuntien välisestä muuttoliikkeestä, josta Vantaa näyttäisi saavan muuttovoittoa 2 000 henkilöä vähemmän kuin vuonna 2019. Nettomaahanmuutto olisi 150 henkilöä suurempaa kuin vuonna 2019, kun taas luonnollinen väestönkasvu olisi saman verran pienempää. Taulukkoon 1 on koottu Vantaan väestönmuutosten tiedot vuosilta 2019 ja 2020.

Kun tarkastellaan erikseen tulo- ja lähtömuuttoa, voidaan huomata, että tulomuuttajia oli lähes saman verran vuosina 2019 ja 2020. Muualta Suomesta Vantaalle muutti vuoden 2020 ennakkotietojen mukaan 170 henkilöä enemmän kuin vuonna 2019 ja ulkomailtakin tulijoita oli vain 70 vähemmän. Vantaalle muutti siis noin 100 henkilöä enemmän vuonna 2020 kuin 2019.

Lähtömuutossa oli kuitenkin isot erot vuosien välillä. Vuonna 2020 Vantaalta muutti muualle Suomeen 18 500 henkilöä, kun vuonna 2019 muutti 16 300 eli lähtömuuttajia olisi 2 200 enemmän vuonna 2020. Vaikka ulkomaille muuttajien määrä laski noin 200 henkilöllä, ei se muuta kokonaiskuvaa. Yhteensä Vantaalta poismuuttavia oli ennakkotietojen mukaan lähes 2 000 enemmän vuonna 2020 kuin 2019.

Ennakkotietojen perusteella Vantaan vuoden 2020 väestönkasvusta 29 prosenttia oli tullut kotimaan muuttoliikkeestä (vuonna 2019: 54 %), 47 prosenttia maahanmuutosta (2019: 27 %) ja loput 25 prosenttia syntyneiden enemmyydestä kuolleisiin nähden (2019: 18 %).

Taulukko 1. Väestönmuutokset Vantaalla: ennakkotiedot tammi-joulukuulta 2020 ja lopulliset tiedot 2019 (*väestön kokonaismuutos sisältää väkiluvun korjaukset)

1-12/2020	Luonnolliset väestönmuutokset			Kuntien väliset muutot			Maahanmuutto			Kokonaisnettomuutto	Väestön kokonaismuutos*	Ennako väkiluku kuun lopussa
	Elävänä syntyneet	Kuolleet	Syntyneid. enemm. yys	Tulo	Lähtö	Netto	Tulo	Lähtö	Netto			
Tammikuu	216	136	80	1 573	1 298	275	259	69	190	465	543	234 318
Helmikuu	191	144	47	1 484	1 286	198	206	60	146	344	392	234 710
Maaliskuu	232	143	89	1 384	1 322	62	218	56	162	224	320	235 030
Huhtikuu	193	126	67	1 445	1 312	133	144	34	110	243	308	235 338
Toukokuu	192	154	38	1 392	1 326	66	125	35	90	156	202	235 540
Kesäkuu	209	146	63	1 644	1 577	67	163	61	102	169	228	235 768
Heinäkuu	232	125	107	1 696	1 623	73	289	81	208	281	385	236 153
Elokuu	230	128	102	2 243	2 069	174	239	105	134	308	414	236 567
Syyskuu	203	141	62	1 887	1 816	71	260	100	160	231	295	236 862
Lokakuu	230	143	87	1 664	1 693	-29	209	60	149	120	218	237 080
Marraskuu	180	134	46	1 551	1 551	0	130	60	70	70	107	237 187
Joulukuu	202	126	76	1 523	1 609	-86	185	71	114	28	44	237 231
Yhteensä	2 510	1 646	864	19 486	18 482	1 004	2 427	792	1 635	2 639	3 456	237 231
12/2019	2 464	1 447	1 017	19 317	16 284	3 033	2 499	1 009	1 490	4 523	5 609	233 775

Lähde: Tilastokeskus

Vantaan väestönkasvu maan toiseksi suurinta

Kun tarkastellaan kaikkia Suomen kuntia, Vantaan väestönkasvu (+3 456) oli ennakkotietojen perusteella toiseksi suurinta Helsingin jälkeen. Yli 3 000 asukkaan väestönkasvuun ylsivät myös Tampere ja Espoo. Suhteellisesti Vantaan väestö kasvoi 1,5 prosenttia, mikä oli 18. eniten kaikista Suomen kunnista. Kaikki edellä olleet kunnat olivat väestömäärältään kuitenkin huomattavasti Vantaata pienempiä.

Väestönkasvuun vaikuttavat sekä luonnollinen väestönkasvu (syntyneiden enemm. yys kuolleisiin nähden) että muuttoliike. Luonnollinen väestönkasvu oli selvästi suurinta Espoossa ja Helsingissä, noin 1 400 henkilöä. Tämän jälkeen tuli Vantaa, jossa syntyneitä oli lähes 900 enemmän kuin kuolleita vuonna 2020. (Taulukko 2.)

Taulukko 2. Väestönmuutosten ennakkotiedot koko maassa ja kymmenessä suurimmassa kaupungissa 31.12.2020 (*väestön kokonaismuutos sisältää väkiluvun korjaukset)

Alue	Luonnolliset väestönmuutokset			Kuntien väliset muutot			Maahanmuutto			Koko nettomuutto	Väestön kokonaismuutos*	Ennako väkiluku 31.12.
	Elävänä syntyneet	Kuolleet	Synt. enemm.	Tulo	Lähtö	Netto	Tulo	Lähtö	Netto			
Koko maa	46 452	54 943	-8 491	297 776	297 776	0	30 987	11 609	19 378	19 378	10 854	5 536 146
Helsinki	6 647	5 282	1 365	35 185	36 168	-983	6 711	3 232	3 479	2 496	3 839	657 674
Espoo	3 073	1 670	1 403	18 293	18 975	-682	3 698	1 256	2 442	1 760	3 182	292 913
Tampere	2 166	2 024	142	17 261	15 109	2 152	1 368	428	940	3 092	3 251	241 391
Vantaa	2 510	1 646	864	19 486	18 482	1 004	2 427	792	1 635	2 639	3 456	237 231
Oulu	2 108	1 382	726	9 747	9 109	638	927	333	594	1 232	1 935	207 424
Turku	1 708	1 774	-66	13 019	12 364	655	1 482	548	934	1 589	1 526	194 488
Jyväskylä	1 306	1 075	231	8 510	8 116	394	669	213	456	850	1 085	143 485
Kuopio	1 032	1 053	-21	6 471	5 769	702	419	116	303	1 005	964	120 246
Lahti	966	1 264	-298	6 012	5 790	222	493	185	308	530	216	120 039
Pori	611	1 003	-392	3 337	3 391	-54	308	94	214	160	-241	83 693

Lähde: Tilastokeskus

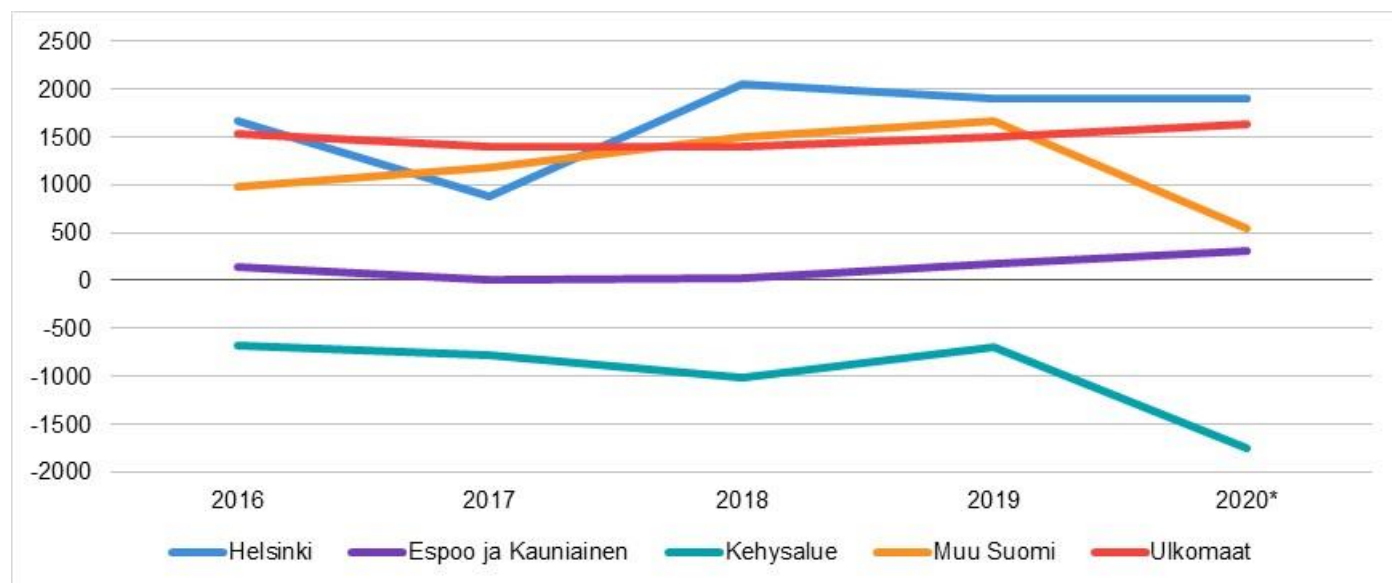
Muuttoliike puolestaan kasvatti eniten Tamperetta, joka sai kotimaasta ja ulkomailta yhteensä muuttovoittoa 3 100 henkilöä. Toiseksi suurinta kokonaisnettomuutto oli Vantaalla (+2 639). Kotimaan muuttoliikkeessä Tampere oli selkeä ykkönen (+ 2 152), jonka jälkeen tuli jälleen Vantaa (+1 004). Maahanmuutossa kärkisijalle ylsi Helsinki, joka sai muuttovoittoa ulkomailta 3 500 henkilöä. Helsingin jälkeen tulivat Espoo (+ 2 442) ja Vantaa (+1 635). (Taulukko 2)

Vantaalta muutti ennätysmäärä väestöä kehyskuntiin

Pääkaupunkiseudulta, kuin myös ulkomailta, Vantaa näyttäisi saavan hieman enemmän muuttovoittoa vuonna 2020 kuin 2019 (kuvio 1). Muuttovoitto Helsingistä pysyisi samalla tasolla kuin vuonna 2019, noin 1900 hengessä, mutta Espoosta saatu muuttovoitto on jonkin verran kasvanut viime vuosina.

Muiden alueiden osalta muutokset olivat varsin suuria. Kuten aiempinakin vuosina, Vantaa menetti eniten väestöään Helsingin seudun kehyskuntiin. Tilastokeskuksen ennakkotietojen perusteella muuttotappio kuitenkin kasvaisi ennätysuureksi, 1 750 henkilöön. Kun katsotaan yksittäisiä seudun kuntia, Vantaan muuttotappio olisi suurinta Nurmijärven ja Tuusulan kanssa (noin -400 henkeä kumpikin kunta). Helsingin seudun ulkopuolisesta Suomesta Vantaa saa edelleen muuttovoittoa yli 500 henkilöä, mutta se olisi 1 100 henkilöä vähemmän kuin vuonna 2019.

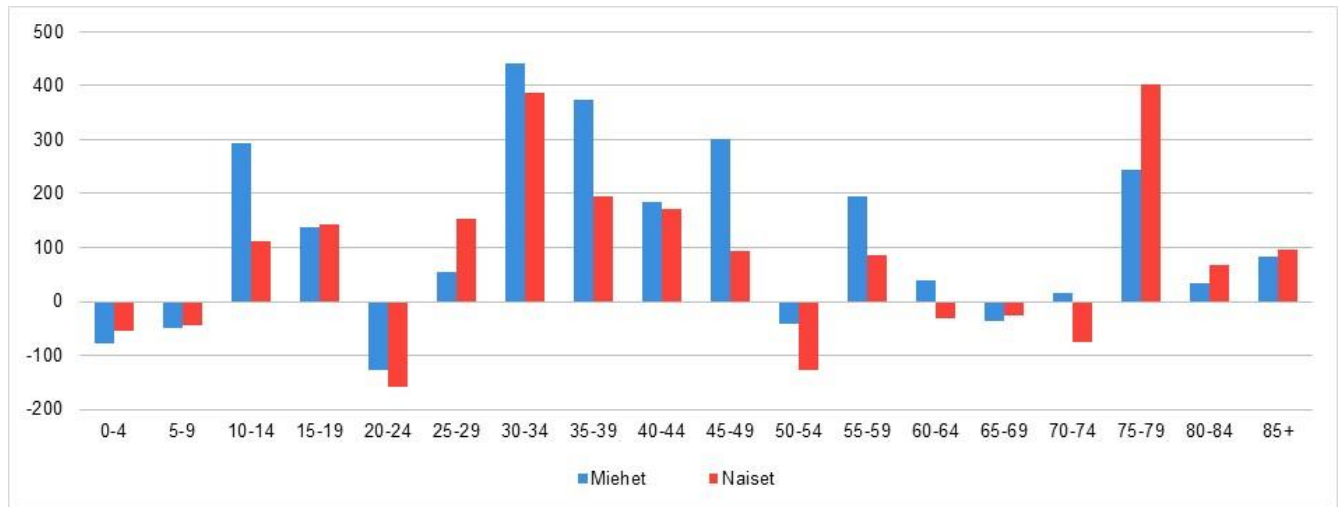
Kuvio 1. Vantaalle ja Vantaalta muuttaneet (=nettomuutto) lähtö-/tuloalueen mukaan 2016–2020* (2020 on ennakkotieto)



Lähde: Tilastokeskus

Nuorten aikuisten määrä vähenee

Vaikka Vantaan väestö kasvaa, kasvua ei tapahdu joka ikäluokassa. Ennakkotietojen perusteella useampi ikäluokka tulee pienemään vuonna 2020 (kuvio 2). Yllättävintä lienee 20–24-vuotiaiden määrän väheneminen lähes 300 hengellä, sillä viime vuosina kyseinen ikäluokka on kasvanut sen verran. Ikäluokka pieneni sekä miehissä että naisissa. Seuraava ikäluokka, 25–29-vuotiaat, on Vantaalla usein kasvanut määrällisesti eniten (vuosina 2018–2019 lähes 900 hengellä), mutta vuonna 2020 kasvua näyttäisi tulevan vain 200 henkeä. Ennakkotietojen toteutuessa eniten kasvaisi 30–34-vuotiaiden ikäluokka, yli 800 henkeä.

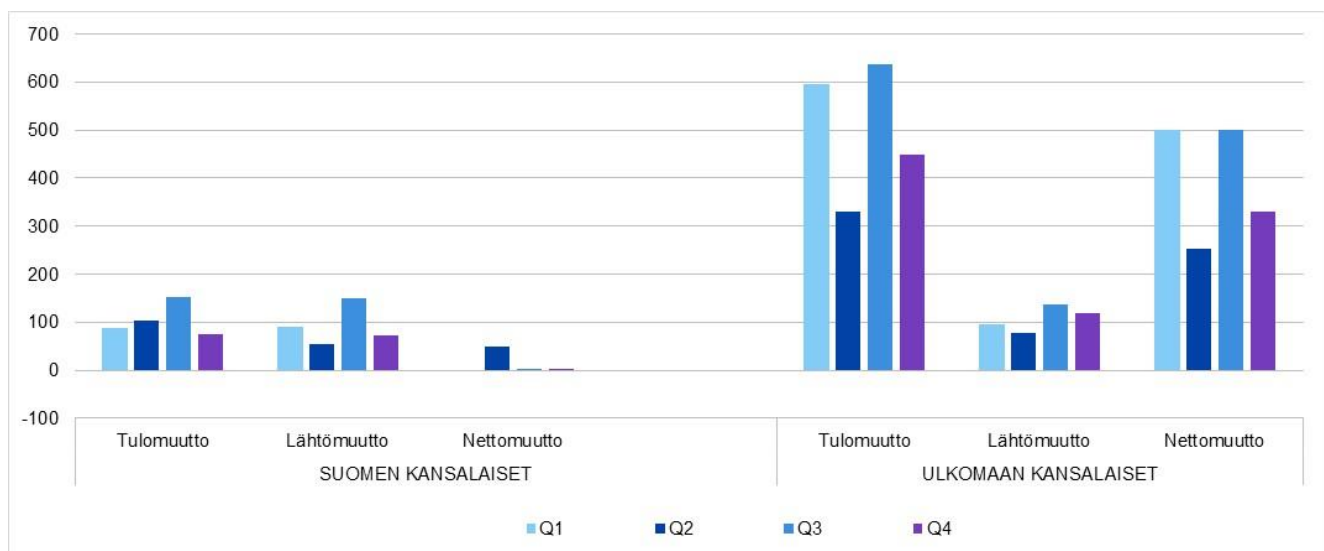
Kuvio 2. Väestömäärän muutos Vantaalla iän ja sukupuolen mukaan vuonna 2020 (ennakkotieto)

Lähde: Tilastokeskus

Ulkomailta Vantaalle muuttavien Suomen kansalaisten määrässä ei suuria muutoksia

Tilastokeskuksen ennakkotietojen perusteella muuttoliikettä voidaan myös tarkastella kansalaisuuden mukaan. Ulkomailta muutti noin 420 Suomen kansalaista Vantaalle vuonna 2020, kun Suomen kansalaisia muutti ulkomaille noin 360. Vantaa saisi siis Suomen kansalaisista muuttovoittoa ulkomailta noin 50 hengen verran. Tämä muuttovoitto syntyi lähes kokonaan toisen neljänneksen aikana maaliskuu-kuussa (kuvio 3). Muina neljänneksinä (Q1, Q3 ja Q4) Suomen kansalaisten ulkomaan nettomuutto oli hyvin lähellä nollaa, toisin sanoen lähtö- ja tulomuutto olivat lähes samoissa lukemissa.

Ulkomailta muuttavista ulkomaan kansalaisista Vantaa saisi ennakkotietojen mukaan muuttovoittoa lähes 1 600 henkilöä vuonna 2020. Tulomuuttajia olisi noin 2 000 ja lähtömuuttajia hieman yli 400. Ulkomaan kansalaisten ulkomaan nettomuutto oli pienemmillään toisella neljänneksellä, noin 250. Ensimmäisellä ja kolmannella neljänneksellä nettomuuton määrä oli kaksinkertainen (kuvio 3).

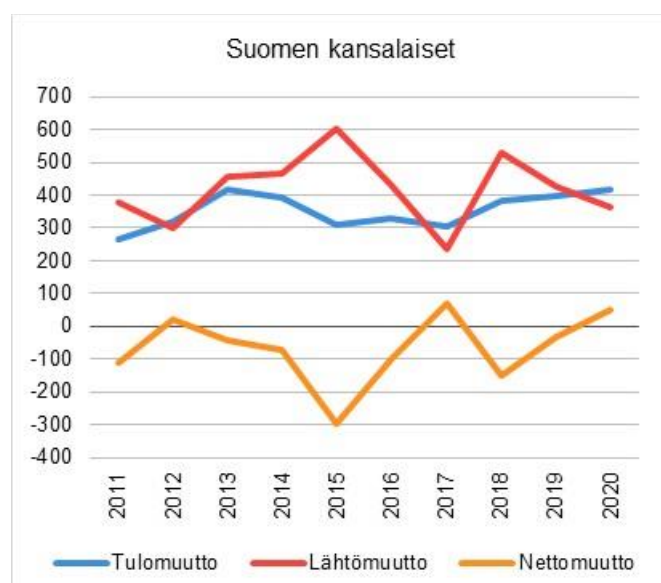
Kuvio 3. Ulkomaan tulo-, lähtö- ja nettomuutto Vantaalla kansalaisuuden mukaan neljännesvuosittain vuonna 2020

Lähde: Tilastokeskus

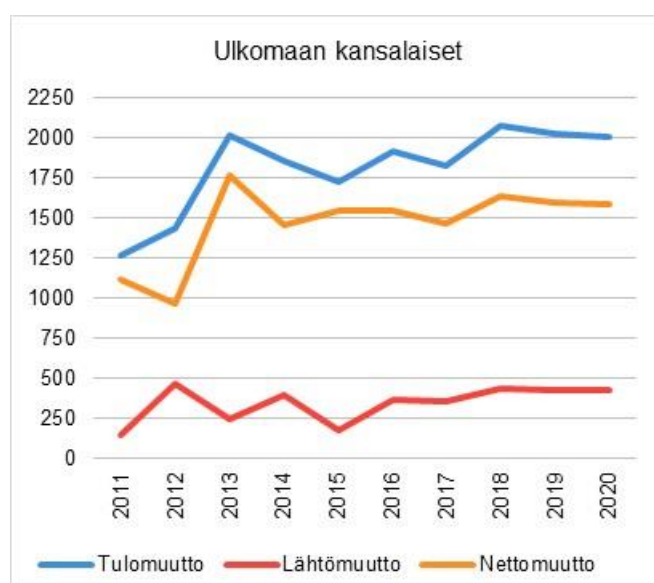
Kun tarkastellaan Tilastokeskuksen ennakkotietoja muutaman viime vuoden ajalta, voidaan huomata, että Suomen kansalaisten muuttajien määrissä on vaihtelua vuodesta toiseen. Muutaman viime vuoden aikana Suomen kansalaisten nettomuutto ulkomaille on kääntynyt negatiivisesta positiiviseksi, koska Vantaalta ulkomaille muuttavien määrä on vähentynyt. Tämä kehitys alkoi jo vuonna 2019 eli ennen koronapandemiaa. Ulkomailta Vantaalle muuttavien Suomen kansalaisten määrä on pysynyt lähes samalla tasolla viime vuosina (kuvio 4).

Ulkomaan kansalaisten osalta muutokset ulkomaan muutoissa ovat olleet varsin pieniä muutaman viime vuoden ajan (kuvio 5). On syytä huomioida, että kuvioissa 4 ja 5 asteikot ovat erisuuruiset, mikä vaikuttaa viivojen jyrkkyyteen.

Kuviot 4–5. Ulkomaan tulo-, lähtö- ja nettomuutto Vantaalla kansalaisuuden mukaan vuosina 2011-2020 (HUOM! Asteikot ovat erisuuruiset)



Lähde: Tilastokeskus



Lähde: Tilastokeskus

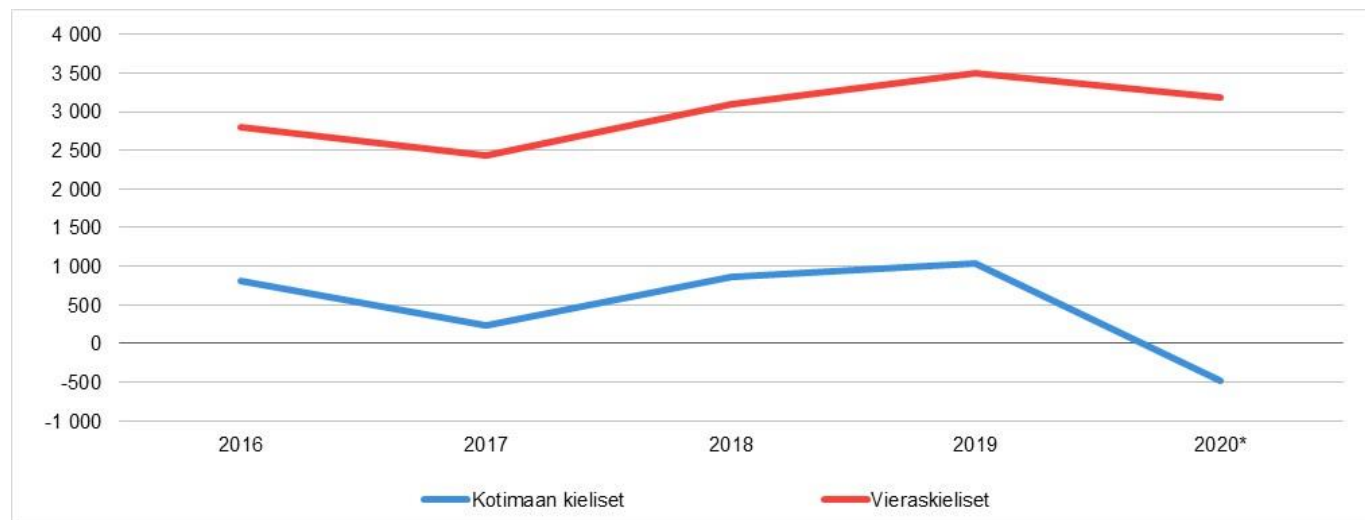
Kotimaankielisten nettomuutto kääntyi tappiolliseksi

Vantaan kuntarekisterin tietojen avulla voidaan tarkastella muuttajien kielisyyttä vuonna 2020. Kuntarekisterin luvut eivät ole täysin samoja kuin Tilastokeskuksen luvut, mutta ne ovat hyvin samansuuntaiset.

Useiden viime vuosien ajan Vantaa on saanut muuttovoittoa sekä kotimaankielisistä että vieraskielisistä (kuvio 6). Vieraskielisten osuus muuttovoitosta on kuitenkin ollut huomattava, keskimäärin 82 prosenttia vuosina 2015–2019. Vuonna 2020 Vantaa näyttäisi kasvavan ainoastaan vieraskielisten ansiosta. Kuntarekisterin ennakkotietojen perusteella kotimaankielisten nettomuutto jäisi negatiiviseksi lähes 500 henkilön verran, kun se vuonna 2019 jäi plussalle 1 000 henkilön verran. Vieraskielisistä Vantaa saisi muuttovoittoa 3 200 henkilöä, joka olisi vain 300 vähemmän kuin vuonna 2019.

Kuntarekisterin tietojen mukaan Vantaan vieraskielisten muuttovoitosta 46 prosenttia tuli ulkomailta ja loput 54 prosenttia Suomesta. Kuten koko väestössä, niin myös vieraskielisten osalta eniten muuttovoittoa tuli Helsingistä, hieman yli tuhat henkilöä. Vieraskielisten nettomuutto jäi negatiiviseksi ainoastaan muun Helsingin seudun eli kehyskuntien kanssa (-435).

Kuvio 6. Vantaan nettomuutto kielen mukaan: vuodet 2016–2019 ovat Tilastokeskuksen lopullisia tietoja ja vuoden 2020 tiedot ovat kuntarekisterin ennakkotietoja



Lähde: Tilastokeskus ja kuntarekisteri